



Рыбные ряды

Обзор ситуации на рынке рыбы

26 ноября 2018 г.

В период с 19 по 25 ноября т.г. цены на мороженую рыбу в оптовом сегменте внутреннего рынка демонстрировали понижательный тренд.

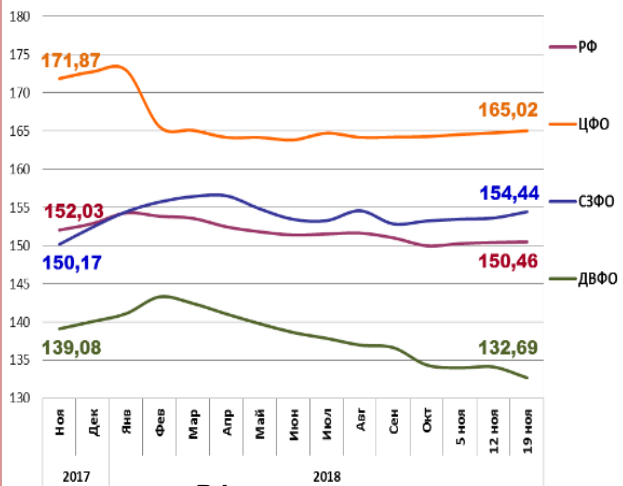
В Дальневосточном регионе сохраняется ранее сформированная тенденция к снижению цен на сельдь, обусловленная темпами вылова, а также на кету вследствие высокого уровня нереализованных запасов. Цены на другие виды рыбы оставались стабильными.

На Северо-западе страны снижаются цены на треску и пикшу под влиянием низкого спроса. Увеличение поставок скумбрии способствует уменьшению ее оптовой стоимости, цены на другой ассортимент мороженой рыбы практически не изменились.

В центральных регионах продолжается укрепление цен на минтай, за счёт активного спроса на фоне ограниченного предложения. В условиях нарастания поставок с Дальнего Востока и затоваривания складов дешевет горбуша, цены на другие виды мороженой рыбы оставались неизменными.

В рознице цены сохраняют положительную динамику. В период с 13 по 19 ноября т.г. средний уровень потребительских цен на рыбу мороженую неразделанную повысился на 0,1%. В сравнении с началом года цены остаются ниже на 0,8%.

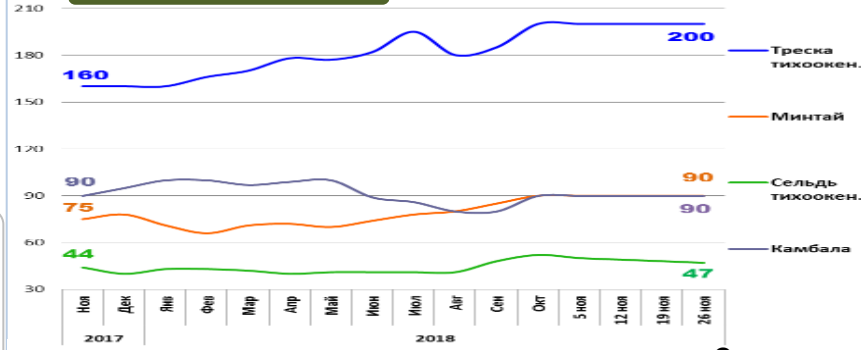
Розничные цены на мороженую рыбу



	РФ	ЦФО	СЗФО	ДВФО
Руб./кг	150,46	165,02	154,44	132,69
За неделю	+ 0,1%	+ 0,2%	+ 0,5%	- 1,1%
С начала года	- 0,8%	- 4,5%	+ 1,3%	- 5,2%

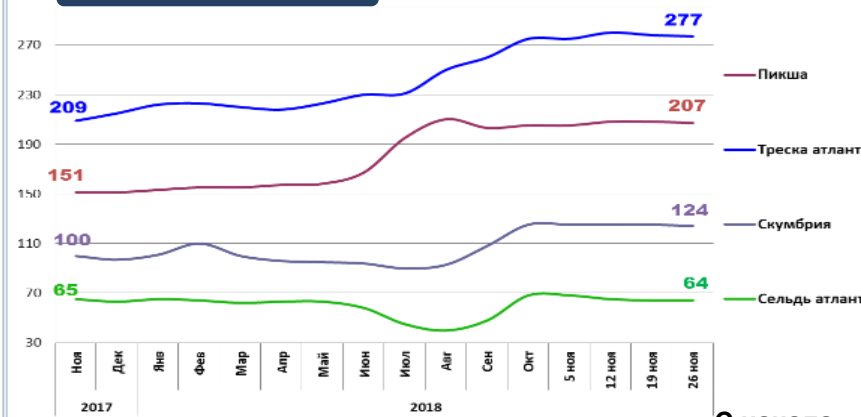
Оптовые цены на основные виды рыбы

Дальний Восток



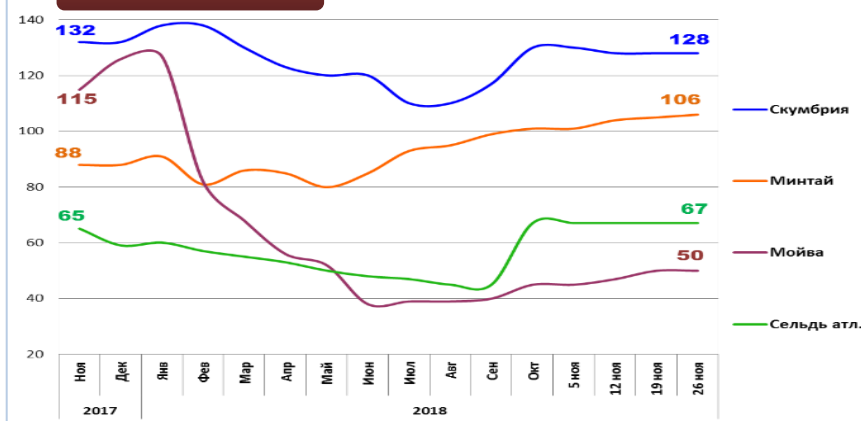
	Руб./кг	За неделю	С начала года
Треска тихоок.	200,00	0,0%	+ 25,0%
Минтай	90,00	0,0%	+ 15,4%
Сельдь тихоок.	47,00	- 2,1%	+ 17,5%
Камбала	90,00	0,0%	- 5,3%

Северо-Запад



	Руб./кг	За неделю	С начала года
Пикша	207,00	- 0,5%	+ 37,1%
Треска атлант.	277,00	- 0,4%	+ 28,8%
Скумбрия	124,00	- 0,8%	+ 27,8%
Сельдь атлант.	64,00	0,0%	+ 1,6%

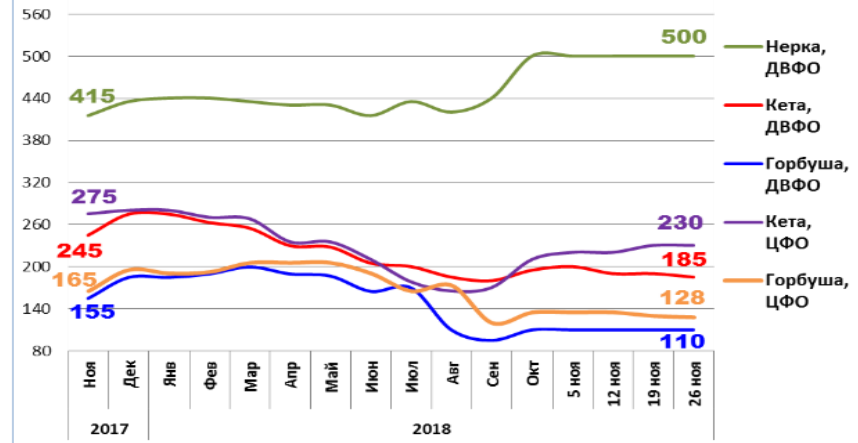
Центр



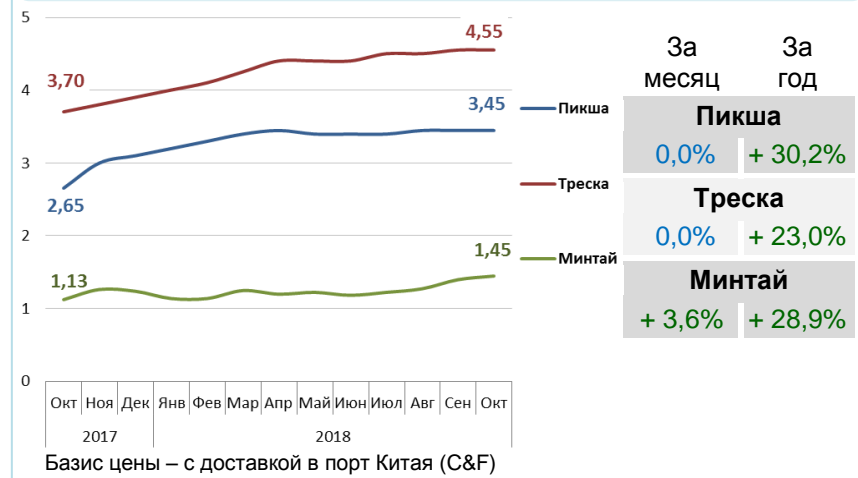
	Руб./кг	За неделю	С начала года
Скумбрия	128,00	0,0%	- 3,0%
Минтай	106,00	+ 1,0%	+ 20,5%
Мойва	50,00	0,0%	- 60,3%
Сельдь атлант.	67,00	0,0%	+ 13,6%

Базис оптовых цен – франко-склад (EXW)

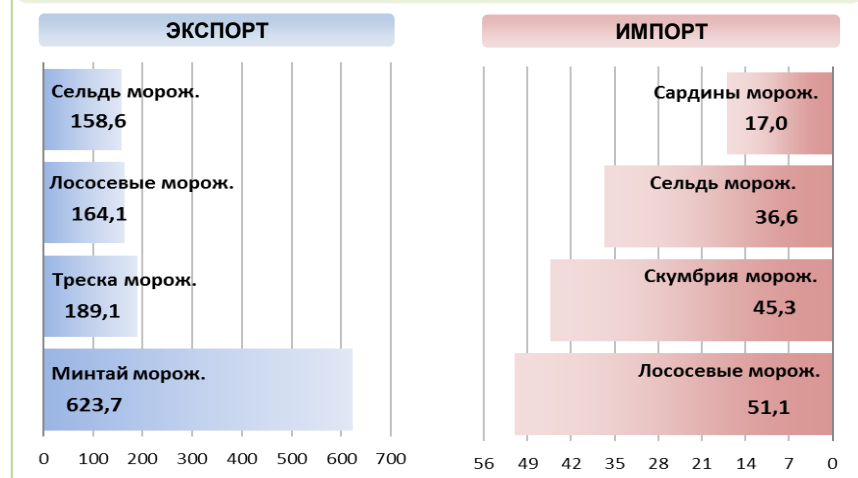
Оптовые цены на отдельные виды лососевых



Цены реализации российской рыбы на внешнем рынке, долл. США за кг



Основные товарные позиции внешней торговли рыбой в 2018 г., тыс. тонн



За январь-октябрь 2018 г. объем экспорта рыбы и морепродуктов (группа 03 ТН ВЭД) по сравнению с аналогичным периодом 2017 г. увеличился на 4,6%, а его стоимость возросла на 20,8%. Средние контрактные цены по основной позиции экспорта, мороженой рыбе, повысились на 21,4%.

Объем импорта уменьшился на 1,8%, а его стоимость возросла на 15,7%. Средние контрактные цены импорта на охлажденную рыбу выросли на 5,4%, на рыбу мороженую – 14,8%, а на филе – 38,6%.

Источники информации. Розничные цены – Росстат. Оптовые цены внутреннего рынка – оценка на основе данных РК-Профи и территориальных подразделений Росрыболовства. Цены внешнего рынка - Undercurrent News. Улов – ФГБУ ЦСМС. Экспорт, импорт – ФТС России, Росстат. * По сравнению с 2016 годом.

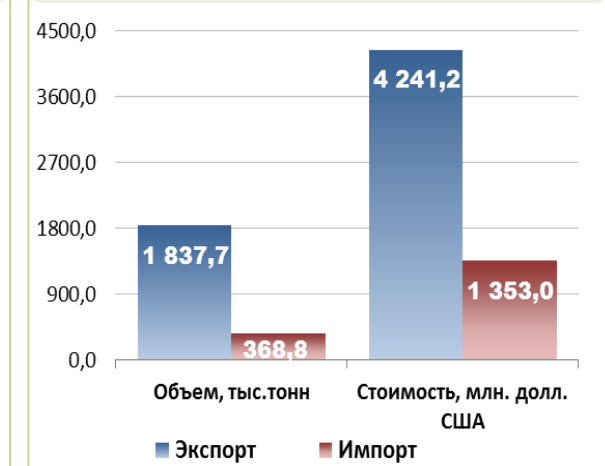
Улов основных видов рыбы

В 2018 г., тыс. тонн	к 2017 г.	Освоение квоты
ВСЕГО	+ 6,2%	78,5%
Минтай	- 2,1%	87,6%
Треска	- 5,0%	92,1%
Сельди	- 19,2%	78,4%
Лососевые *	+ 49,6%	

Отдельные ценовые индикаторы мирового рыбного рынка

Текущая цена	За месяц	За год
Лосось атл. охл. (Норвегия), кроны/кг	- 1,8%	+ 18,2%
Сибас охл. (Испания), евро/кг	- 2,1%	- 9,8%
Тилапия жив. (Китай), юани/кг	+ 2,7%	+ 12,9%
Рыбная мука (Перу), долл. США/кг	- 2,9%	+ 7,5%

Экспорт и импорт рыбы и морепродуктов за 10 мес. 2018 г.



© ФГУП «Национальные рыбные ресурсы» +7-495-771-38-01 nfr@nfr.ru