



## Рыбные ряды Обзор ситуации на рынке рыбы

21 января 2019 г.

За прошедший период с 14 по 20 января т.г. в оптовом сегменте внутреннего рынка цены на мороженую рыбу демонстрировали разнонаправленные тренды.

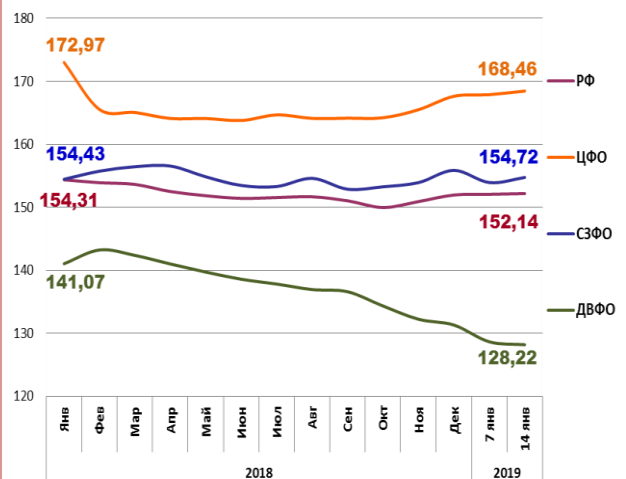
В Дальневосточном регионе на фоне проведения охотоморской путины дешевел минтай, в то же время цены на сельдь под влиянием сокращения предложения и активизации спроса демонстрируют положительную динамику. Цены на другие виды мороженой рыбы не изменились.

На Северо-западе страны цены на популярный ассортимент мороженой рыбы были стабильны, что обусловлено как низким внутренним спросом, так и недостаточным присутствием на рынке рыбы свежего вылова.

В центральных регионах в условиях сокращения складских запасов и активизации спроса со стороны переработчиков, дорожала горбуша, кета и скумбрия атлантическая. Под влиянием уменьшения отпускных цен в регионах промысла незначительно снизилась оптовая стоимость минтая. Цены на другие виды мороженой рыбы практически не изменились.

Розничные цены продолжили рост. В период с 10 по 14 января т.г. средний уровень потребительских цен на рыбу мороженую неразделанную повысился на 0,1%. В сравнении с началом года цены выросли на 0,4%.

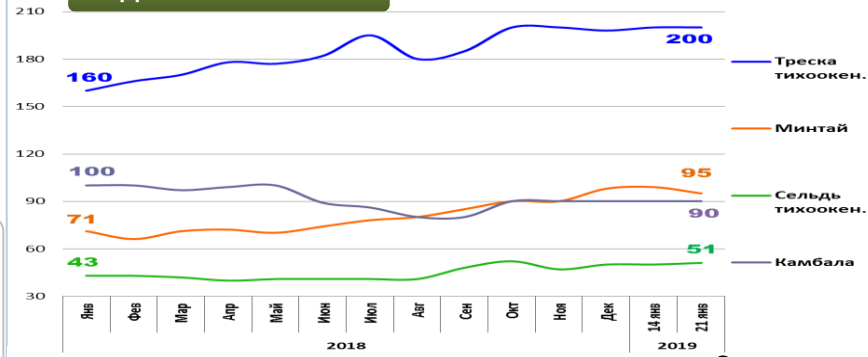
### Розничные цены на мороженую рыбу



	РФ	ЦФО	СЗФО	ДВФО
Руб./кг	152,14	168,46	154,72	128,22
За неделю	+ 0,1%	+ 0,3%	+ 0,5%	- 0,4%
С начала года	+ 0,4%	+ 0,5%	- 0,7%	- 2,4%

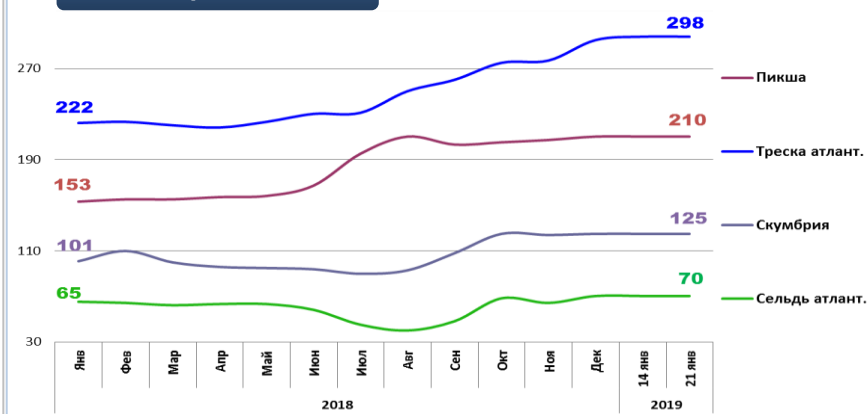
### Оптовые цены на основные виды рыбы

#### Дальний Восток



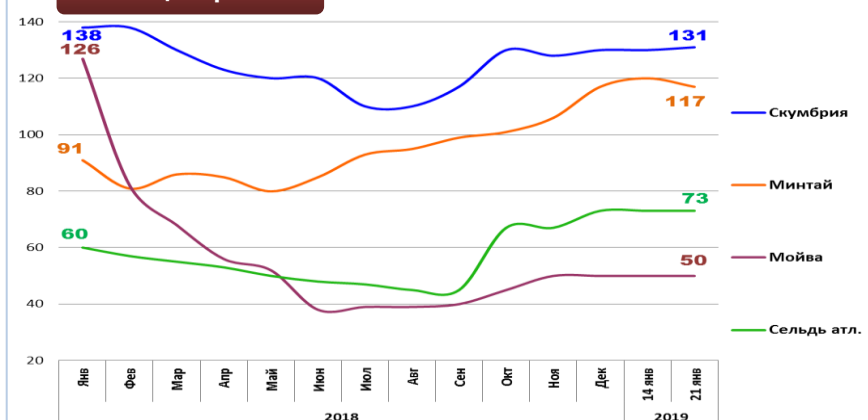
	Руб./кг	За неделю	С начала года
Треска тихоок.	200,00	0,0%	+ 1,0%
Минтай	95,00	- 4,0%	- 3,1%
Сельдь тихоок.	51,00	+ 2,0%	+ 2,0%
Камбала	90,00	0,0%	0,0%

#### Северо-Запад



	Руб./кг	За неделю	С начала года
Пикша	210,00	0,0%	0,0
Треска атлант.	298,00	0,0%	+ 1,0%
Скумбрия	125,00	0,0%	0,0%
Сельдь атлант.	70,00	0,0%	0,0%

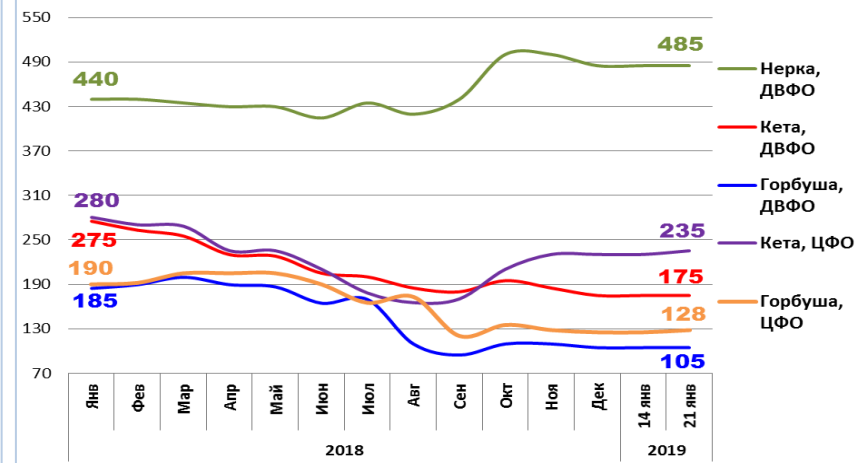
#### Центр



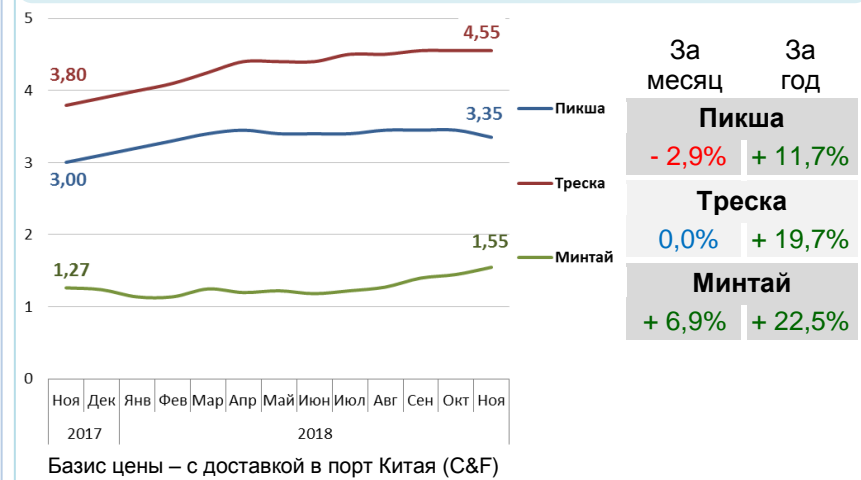
	Руб./кг	За неделю	С начала года
Скумбрия	131,00	+ 0,8%	+ 0,8%
Минтай	117,00	- 2,5%	0,0%
Мойва	50,00	0,0%	0,0%
Сельдь атлант.	73,00	0,0%	0,0%

Базис оптовых цен – франко-склад (EXW)

### Оптовые цены на отдельные виды лососевых

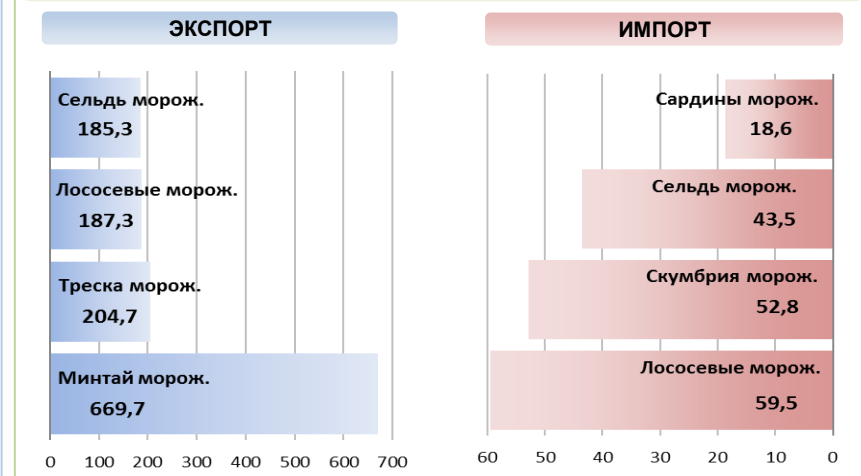


### Цены реализации российской рыбы на внешнем рынке, долл. США за кг



Базис цены – с доставкой в порт Китая (C&F)

### Основные товарные позиции внешней торговли рыбой в 2018 г., тыс. тонн



За январь-ноябрь 2018 г. объем экспорта рыбы и морепродуктов (группа 03 ТН ВЭД) по сравнению с аналогичным периодом 2017 г. увеличился на 4,5%, а его стоимость возросла на 16,9%. Средние контрактные цены по основной позиции экспорта, мороженой рыбе, повысились на 19,8%.

Объем импорта уменьшился на 1,9%, а его стоимость возросла на 15,4%. Средние контрактные цены импорта на охлажденную рыбу выросли на 2,9%, на рыбу мороженую – 16,9%, а на филе – 36,4%.

Источники информации. Розничные цены – Росстат. Оптовые цены внутреннего рынка – оценка на основе данных РК-Профи и территориальных подразделений Росрыболовства. Цены внешнего рынка - Undercurrent News. Улов – ФГУБ ЦСМС. Экспорт, импорт – ФТС России, Росстат. \* По сравнению с 2016 годом.

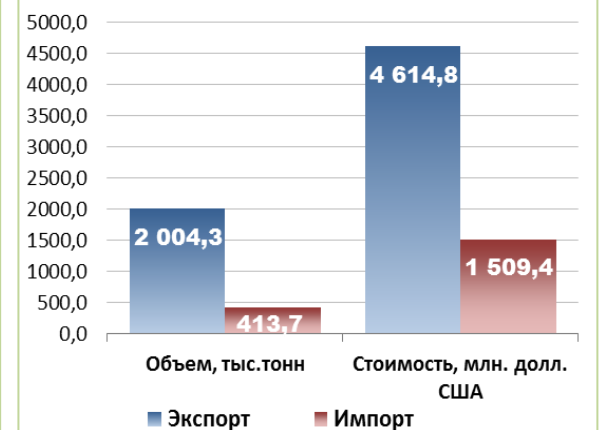
### Улов основных видов рыбы

В 2019 г., тыс. тонн	к 2018 г.	Освоение квоты
<b>ВСЕГО</b>	<b>- 16,0%</b>	<b>3,9%</b>
<b>Минтай</b>	<b>- 16,4%</b>	<b>4,4%</b>
<b>Треска</b>	<b>- 19,0%</b>	<b>2,2%</b>
<b>Сельди</b>	<b>- 0,6%</b>	<b>2,9%</b>
<b>Камбалы</b>	<b>- 42,6%</b>	<b>2,9%</b>

### Отдельные ценовые индикаторы мирового рыбного рынка

Текущая цена	За месяц	За год
<b>Лосось атл. охл (Норвегия), кроны/кг</b>	<b>+ 7,6%</b>	<b>+ 11,3%</b>
<b>Сибас охл. (Испания), евро/кг</b>	<b>- 2,7%</b>	<b>- 10,7%</b>
<b>Тилапия жив. (Китай), юани/кг</b>	<b>- 5,9%</b>	<b>+ 4,7%</b>
<b>Рыбная мука (Перу), долл. США/кг</b>	<b>+ 1,4%</b>	<b>+ 2,1%</b>

### Экспорт и импорт рыбы и морепродуктов за 11 мес. 2018 г.



© ФГУП «Национальные рыбные ресурсы» +7-495-771-38-01 nfr@nfr.ru