



Рыбные ряды

Обзор ситуации на рынке рыбы

20 августа 2018 г.

В период с 13 по 19 августа т.г. цены в оптовом сегменте внутреннего рынка находились под влиянием нестабильности курса рубля и темпов промысла.

В Дальневосточном регионе отмечено укрепление цен на минтай, связанное, в основном, с колебаниями курса рубля. Возросшее предложение способствует удешевлению трески и горбуши, эта ценовая тенденция начинает распространяться и на другие виды лососевых.

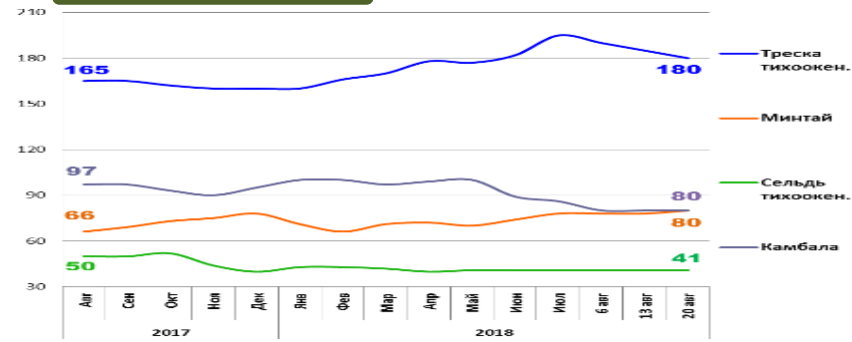
На Северо-западе страны активный экспортный спрос и ослабление курса рубля обеспечили положительный ценовой тренд на треску и пикшу. Удорожание импортной скумбрии способствовало активизации спроса на российскую рыбу и, как следствие, повышению цен. Цены на другие виды популярного ассортимента рыбы практически не изменились.

В центральных регионах цены на лососевые демонстрируют понижательный тренд. Наблюдается положительная динамика цен на скумбрию и минтай за счет роста отпускных цен в регионах промысла.

На розничном рынке в период с 7 по 13 августа т.г. средний уровень потребительских цен на рыбу мороженую неразделанную понизился на 0,2%. В сравнении с началом года потребительские цены остаются ниже на 0,4%.

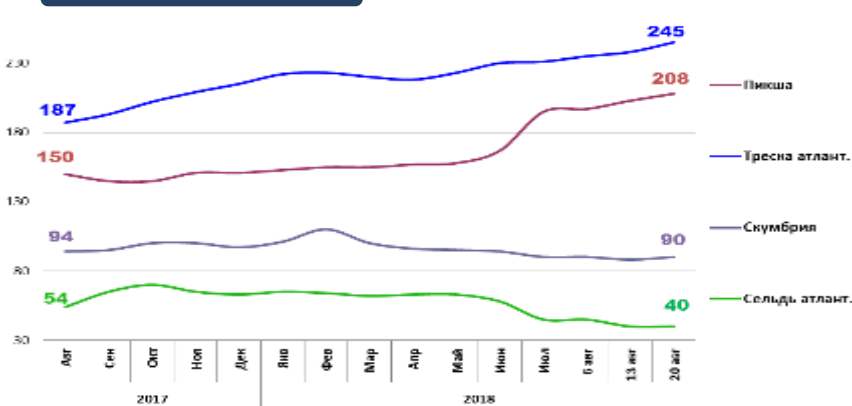
Оптовые цены на основные виды рыбы

Дальний Восток



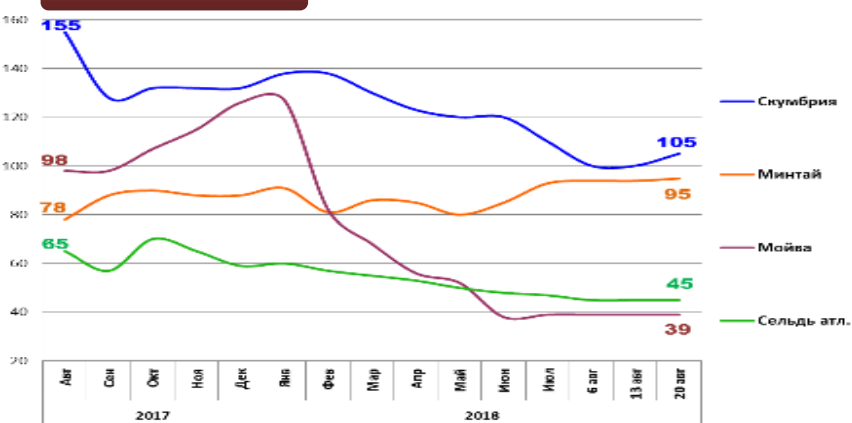
Вид рыбы	Руб./кг	За неделю	С начала года
Треска тихоок.	180,00	-2,7%	+12,5%
Минтай	80,00	+2,6%	+2,6%
Сельдь тихоок.	41,00	0,0%	+2,5%
Камбала	80,00	0,0%	-15,8%

Северо-Запад



Вид рыбы	Руб./кг	За неделю	С начала года
Пикша	208,00	+2,5%	+37,7%
Треска атлант.	245,00	+2,9%	+14,0%
Скумбрия	90,00	+2,3%	-7,2%
Сельдь атлант.	40,00	0,0%	-36,5%

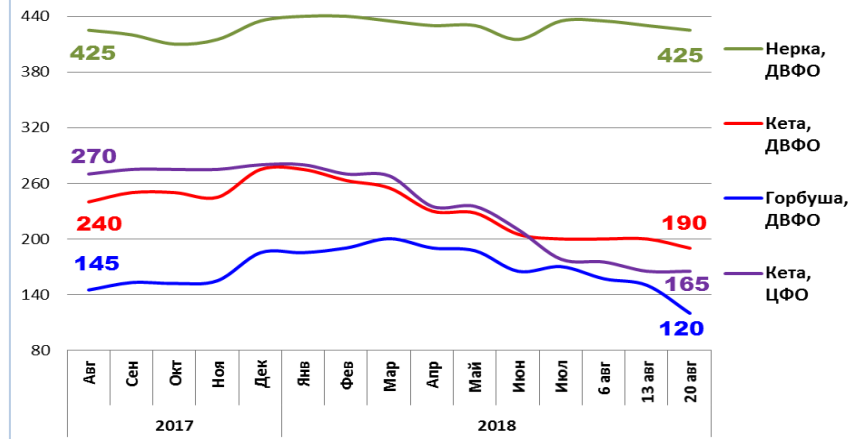
Центр



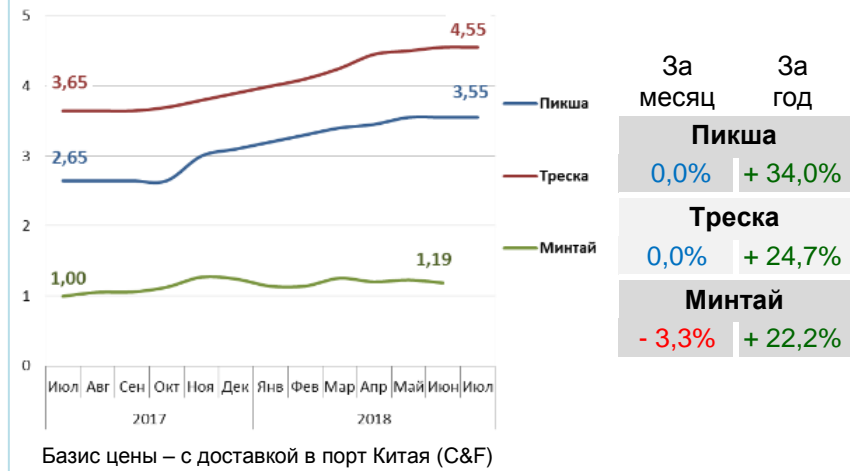
Вид рыбы	Руб./кг	За неделю	С начала года
Скумбрия	105,00	+5,0%	-20,5%
Минтай	95,00	+1,1%	+8,0%
Мойва	39,00	0,0%	-69,0%
Сельдь атлант.	45,00	0,0%	-23,7%

Базис оптовых цен – франко-склад (EXW)

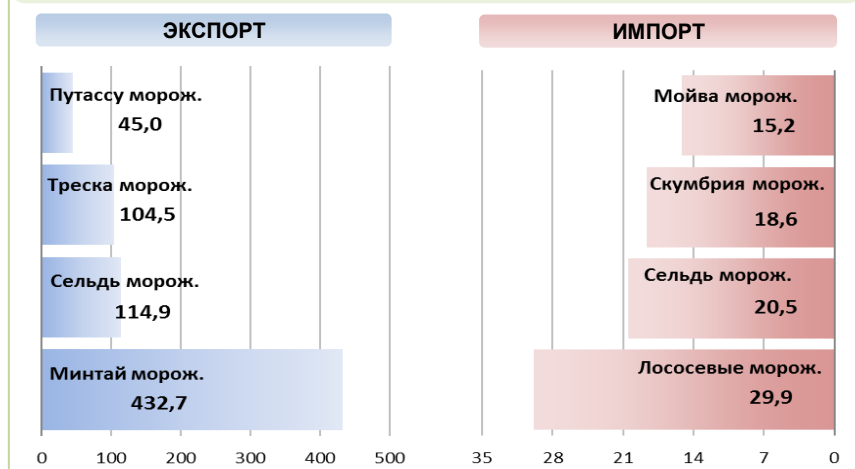
Оптовые цены на отдельные виды лососевых



Цены реализации российской рыбы на внешнем рынке, долл. США за кг



Основные товарные позиции внешней торговли рыбой в 2018 г., тыс. тонн



За первое полугодие 2018 г. объем экспорта рыбы и морепродуктов (группа 03 ТН ВЭД) увеличился по сравнению с аналогичным периодом 2017 г. на 0,3%, а его стоимость возросла на 12,8%. Средние контрактные цены по основной позиции экспорта, мороженой рыбе, повысились на 14,3%.

Объем импорта увеличился на 4,2%, а его стоимость возросла на 23,4%. Средние контрактные цены импорта на охлажденную рыбу выросли на 12,6%, на рыбу мороженую – 10,7%, а на филе – 34,0%.

Источники информации. Розничные цены – Росстат. Оптовые цены внутреннего рынка – оценка на основе данных РК-Профи и территориальных подразделений Росрыболовства. Цены внешнего рынка - Undercurrent News. Улов – ФГБУ ЦСМС. Экспорт, импорт – ФТС России, Росстат. * По сравнению с 2016 годом.

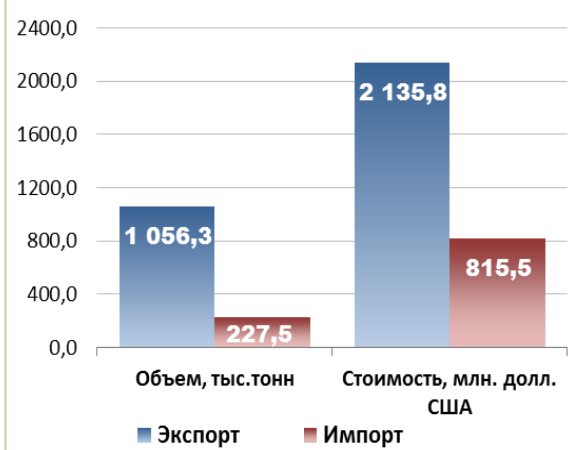
Улов основных видов рыбы

В 2018 г., тыс. тонн	к 2017 г.	Освоение квоты
ВСЕГО	+2,3%	54,2%
Минтай	-1,9%	72,5%
Треска	-5,5%	75,1%
Сельди	-23,8%	37,8%
Лососевые *	+30,0%	

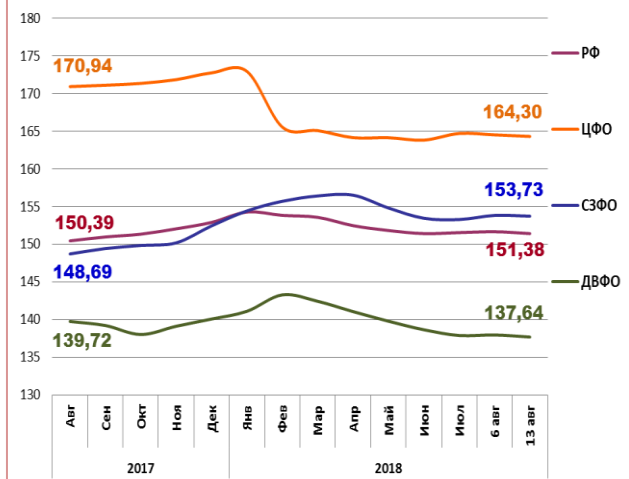
Отдельные ценовые индикаторы мирового рыбного рынка

Текущая цена	За месяц	За год
Лосось атл. охл. (Норвегия), кроны/кг	-7,3%	-11,7%
Сибас охл. (Испания), евро/кг	-4,3%	-14,6%
Тилапия жив. (Китай), юани/кг	-1,2%	-4,2%
Рыбная мука (Перу), долл. США/кг	-4,4%	+13,5%

Экспорт и импорт рыбы и морепродуктов за 6 мес. 2018 г.



Розничные цены на мороженую рыбу



Руб./кг	РФ	ЦФО	СЗФО	ДВФО
РФ	151,38	164,30	153,73	137,64
За неделю	-0,2%	-0,1%	-0,1%	-0,2%
С начала года	-0,4%	-4,9%	+0,9%	-1,7%

© ФГУП «Национальные рыбные ресурсы» +7-495-771-38-01 nfr@nfr.ru