



Рыбные ряды

Обзор ситуации на рынке рыбы

11 июня 2018 г.

За предшествующую неделю (с 4 по 10 июня т.г.) в оптовом сегменте внутреннего рынка отмечен рост цен на экспортные виды мороженой рыбы.

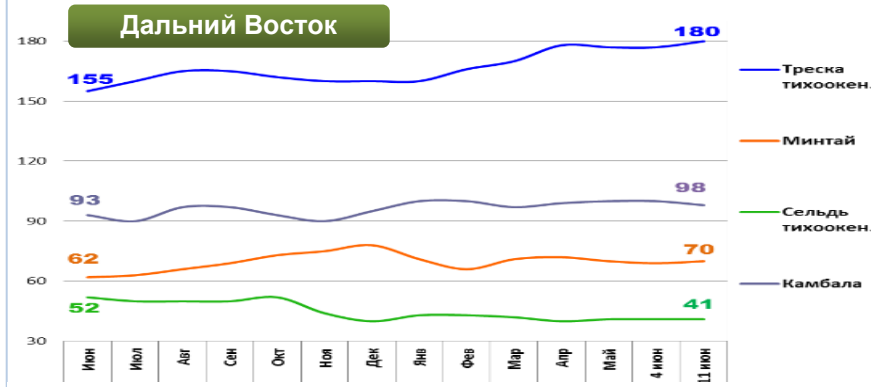
В Дальневосточном регионе динамика цен была разнонаправленной. Под влиянием конъюнктуры мирового рынка укреплялись цены на минтай и треску. Цена на камбалу на фоне темпов промысла понизилась, на другие виды популярной рыбы уровень цен практически не изменился.

На Северо-западе страны повышались цены на треску и пикшу, в основном, за счет хорошего экспортного спроса на фоне ослабления курса рубля. Отмечается удешевление остатков сельди вылова прошлого года, а на другие виды рыбы цены оставались неизменными.

В центральных регионах дешевели лососевые – перед началом новой лососевой путины, а также сельдь, в то же время отмечается удорожание минтая за счет укрепления цен в регионах промысла.

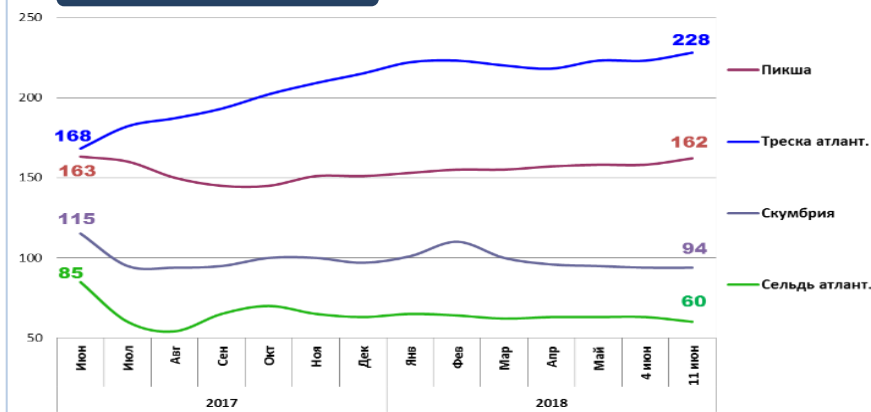
Продолжается снижение цен в розничной торговле. В период с 29 мая по 4 июня т.г. средний уровень потребительских цен на рыбу мороженую неразделанную уменьшился на 0,1% и достиг уровня начала года.

Оптовые цены на основные виды рыбы



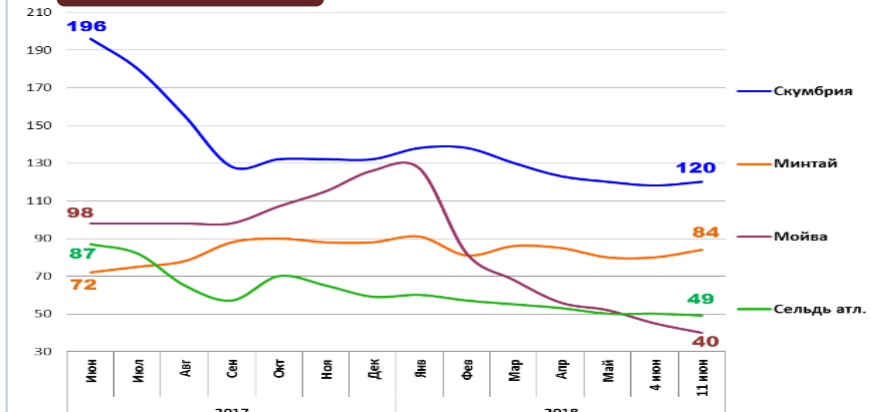
Вид рыбы	Руб./кг	За неделю	С начала года
Треска тихоок.	180,00	+ 1,7%	+ 12,5%
Минтай	70,00	+ 1,4%	- 10,3%
Сельдь тихоок.	41,00	0,0%	+ 2,5%
Камбала	98,00	- 2,0%	+ 3,2%

Северо-Запад



Вид рыбы	Руб./кг	За неделю	С начала года
Пикша	162,00	+ 2,5%	+ 7,3%
Треска атлант.	228,00	+ 2,2%	+ 6,0%
Скумбрия	94,00	0,0%	- 3,1%
Сельдь атлант.	60,00	- 4,8%	- 4,8%

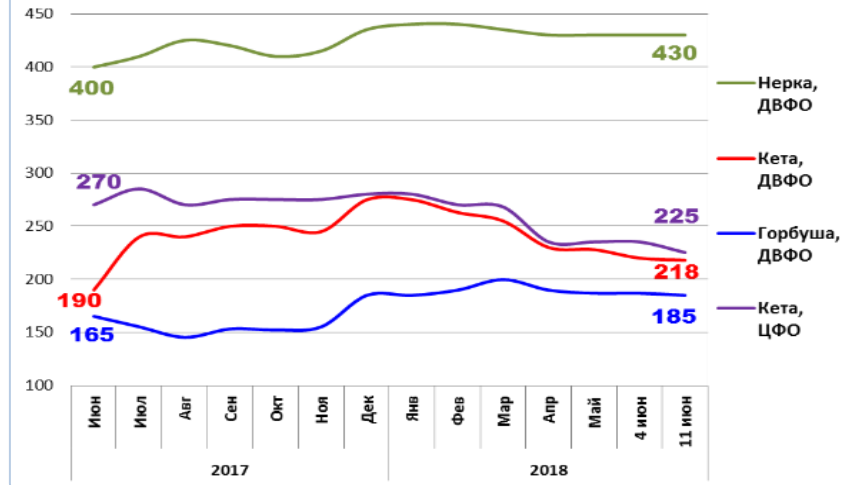
Центр



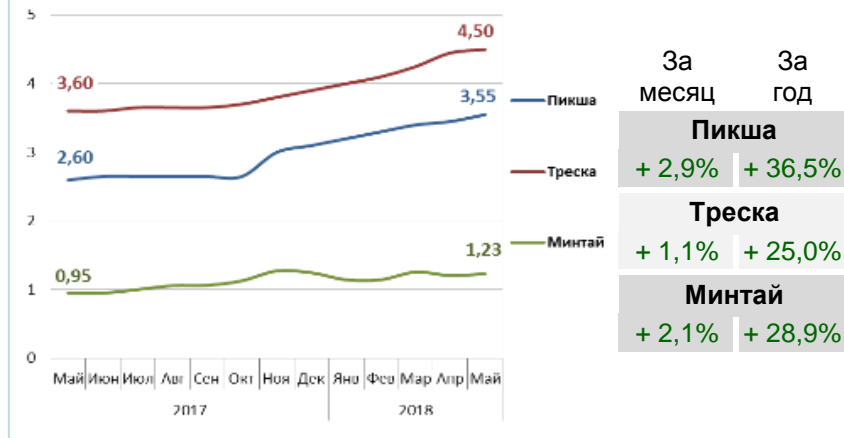
Вид рыбы	Руб./кг	За неделю	С начала года
Скумбрия	120,00	+ 1,7%	- 9,1%
Минтай	84,00	+ 5,0%	- 4,5%
Мойва	40,00	- 11,1%	- 68,3%
Сельдь атлант.	49,00	- 2,0%	- 16,9%

Базис оптовых цен – франко-склад (EXW)

Оптовые цены на отдельные виды лососевых

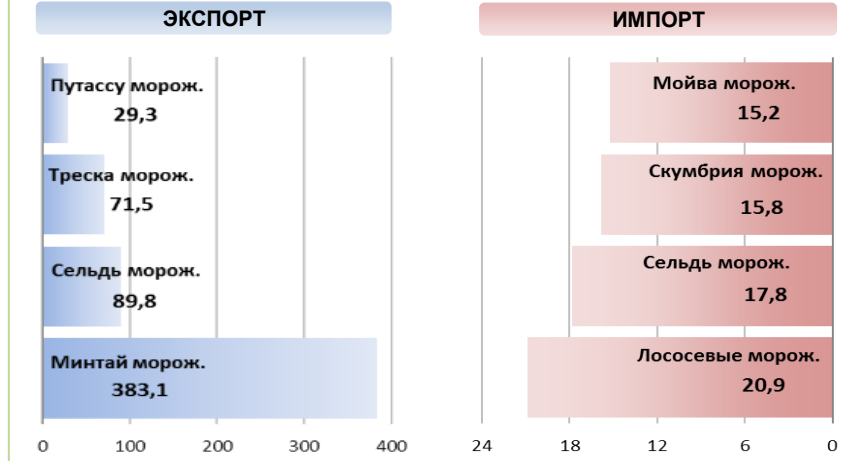


Цены реализации российской рыбы на внешнем рынке, долл. США за кг



Базис цены – с доставкой в порт Китая (C&F)

Основные товарные позиции внешней торговли рыбой в 2018 г., тыс. тонн



За январь-апрель 2018 г. объем экспорта рыбы и морепродуктов (группа 03 ТН ВЭД) уменьшился по сравнению с аналогичным периодом 2017 г. на 2,5%, а его стоимость возросла на 12,0%. Средние контрактные цены по основной позиции экспорта, мороженой рыбе, повысились на 18,7%.

Объем импорта увеличился на 11,4%, а его стоимость возросла на 26,4%. Средние контрактные цены импорта на охлажденную рыбу выросли на 16,1%, на рыбу мороженую - 3,1%, а на филе - 27,5%.

Источники информации. Розничные цены – Росстат. Оптовые цены внутреннего рынка – оценка на основе данных РК-Профи и территориальных подразделений Росрыболовства. Цены внешнего рынка - Undercurrent News. Улов – ФГБУ ЦСМС. Экспорт, импорт – ФТС России, Росстат.

Улов основных видов рыбы

В 2018 г., тыс. тонн	к 2017 г.	Освоение квоты
2 056,7	ВСЕГО - 0,1%	36,9%
1041,7	Минтай + 2,3%	58,6%
239,2	Треска + 0,1%	52,6%
130,2	Сельди - 33,6%	36,8%
47,5	Камбалы - 3,0%	57,4%

Отдельные ценовые индикаторы мирового рыбного рынка

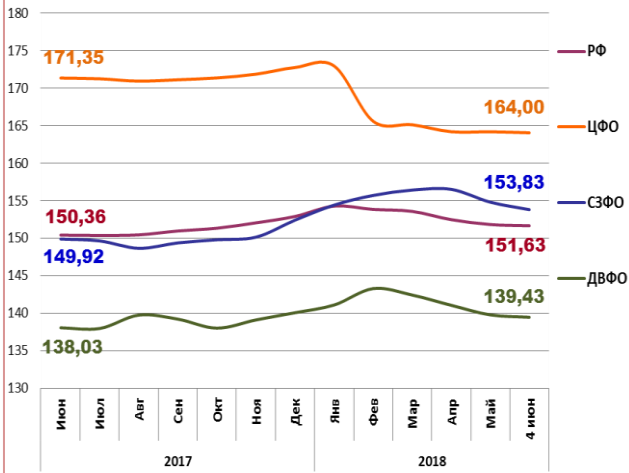
Текущая цена	За месяц	За год	
Лосось атл. охл (Норвегия), кроны/кг	75,09	+ 6,1%	+ 5,7%
Сибас охл. (Испания), евро/кг	4,60	+ 2,2%	- 6,1%
Тилапия жив. (Китай), юани/кг	8,73	- 7,1%	- 5,4%
Рыбная мука (Перу), долл. США/кг	1,60	- 0,1%	+ 50,2%

Экспорт и импорт рыбы и морепродуктов за 4 мес. 2018 г.



© ФГУП «Национальные рыбные ресурсы» +7-495-771-38-01 nfr@nfr.ru

Розничные цены на мороженую рыбу



Вид рыбы	РФ	ЦФО	СЗФО	ДВФО
Руб./кг	151,63	164,00	153,83	139,43
За неделю	- 0,1%	- 0,1%	- 0,6%	- 0,2%
С начала года	0,0%	- 5,1%	+ 0,9%	- 0,4%