



Рыбные ряды

Обзор ситуации на рынке рыбы

9 июля 2018 г.

За предшествующую неделю (со 2 по 8 июля т.г.) в оптовом сегменте внутреннего рынка наблюдалась повышательная динамика на экспортоориентированные виды рыбы.

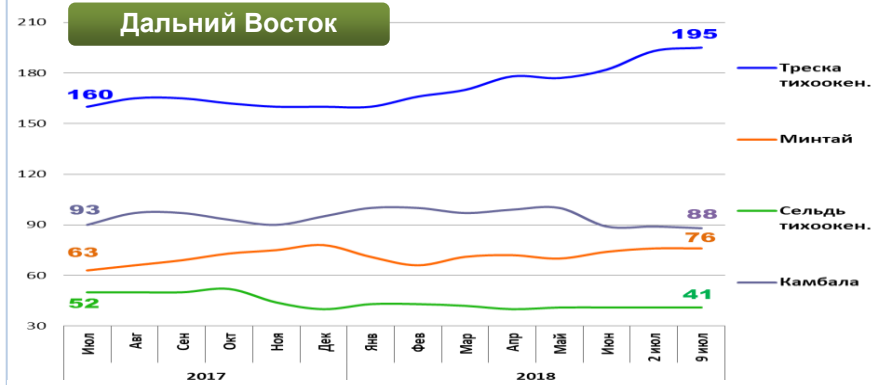
В Дальневосточном регионе под влиянием конъюнктуры мирового рынка продолжает дорожать треска, камбала дешевет, цены на лососевые в период путины демонстрируют неустойчивость. Цены на другие основные виды реализуемой в регионе рыбы не изменились.

На Северо-западе страны продолжился рост цен на пикшу, вследствие сочетания активного экспортного спроса и низких темпов вылова, а на другие виды рыбы цены оставались стабильными.

В центральных регионах активно снижались цены на остатки лососевых прошлого года вылова в ожидании поступления партий красной рыбы промысла 2018 года. Дорожал минтай, изменений цен на другие позиции популярного ассортимента рыбы не было.

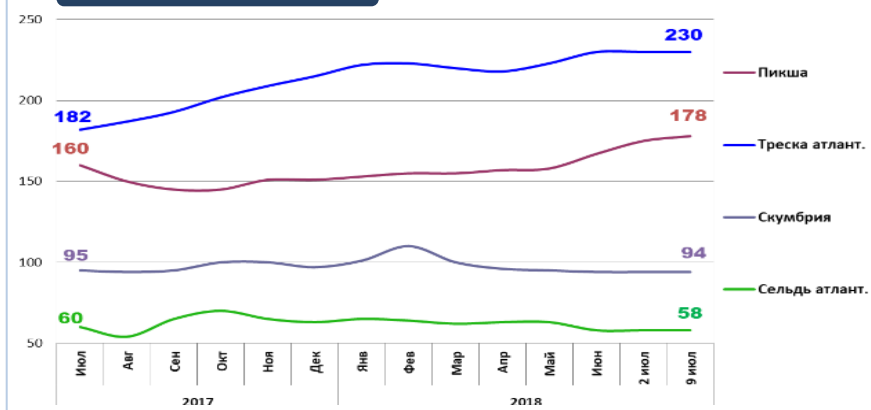
Цены в розничной торговле были стабильными. В период с 26 июня по 2 июля т.г. средний уровень потребительских цен на рыбу мороженую неразделанную не изменился. В сравнении с началом года потребительские цены остаются ниже на 0,1%.

Оптовые цены на основные виды рыбы



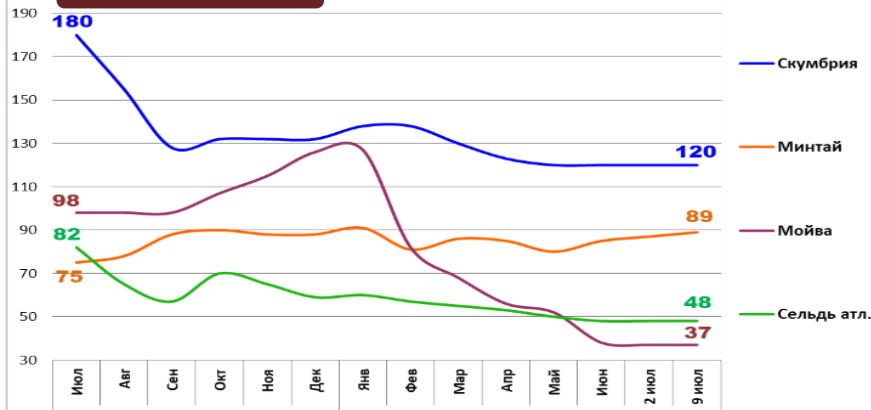
Вид рыбы	Руб./кг	За неделю	С начала года
Треска тихоок.	195,00	+ 1,0%	+ 21,9%
Минтай	76,00	0,0%	- 2,6%
Сельдь тихоок.	41,00	0,0%	+ 2,5%
Камбала	88,00	- 1,1%	- 7,4%

Северо-Запад



Вид рыбы	Руб./кг	За неделю	С начала года
Пикша	178,00	+ 1,7%	+ 17,9%
Треска атлант.	230,00	0,0%	+ 7,0%
Скумбрия	94,00	0,0%	- 3,1%
Сельдь атлант.	58,00	0,0%	- 7,9%

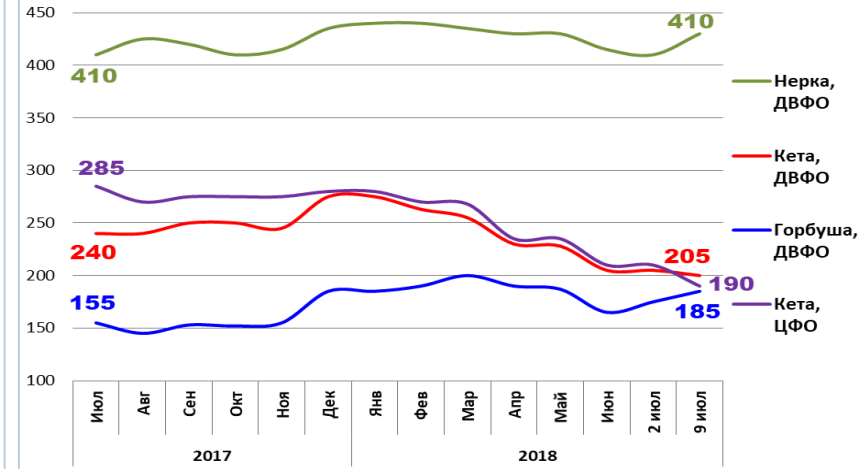
Центр



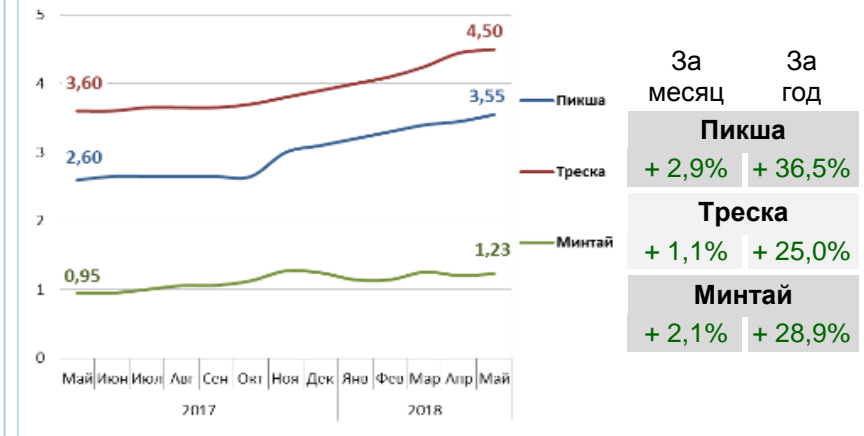
Вид рыбы	Руб./кг	За неделю	С начала года
Скумбрия	120,00	0,0%	- 9,1%
Минтай	89,00	+ 2,3%	+ 1,1%
Мойва	37,00	0,0%	- 70,6%
Сельдь атлант.	48,00	0,0%	- 18,6%

Базис оптовых цен – франко-склад (EXW)

Оптовые цены на отдельные виды лососевых

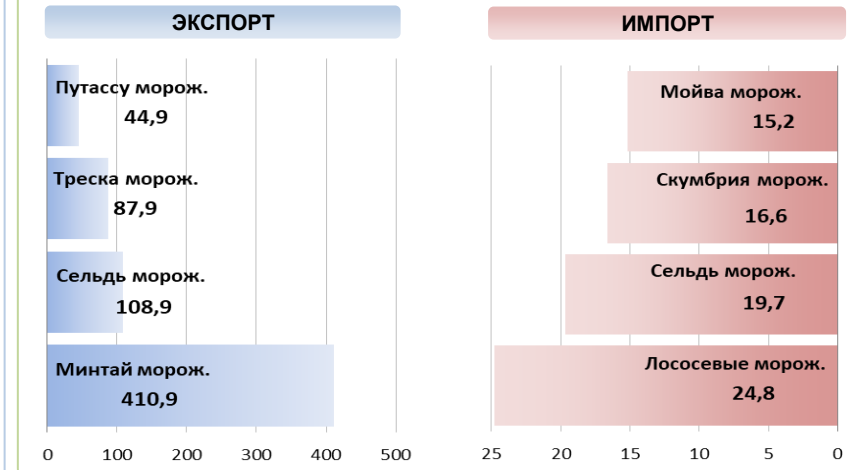


Цены реализации российской рыбы на внешнем рынке, долл. США за кг



Базис цены – с доставкой в порт Китая (C&F)

Основные товарные позиции внешней торговли рыбой в 2018 г., тыс. тонн



За январь-май 2018 г. объем экспорта рыбы и морепродуктов (группа 03 ТН ВЭД) уменьшился по сравнению с аналогичным периодом 2017 г. на 3,0%, а его стоимость возросла на 9,2%. Средние контрактные цены по основной позиции экспорта, мороженой рыбе, повысились на 15,5%.

Объем импорта увеличился на 5,8%, а его стоимость возросла на 21,3%. Средние контрактные цены импорта на охлажденную рыбу выросли на 15,1%, на рыбу мороженую - 3,8%, а на филе – 32,9%.

Источники информации. Розничные цены – Росстат. Оптовые цены внутреннего рынка – оценка на основе данных РК-Профи и территориальных подразделений Росрыболовства. Цены внешнего рынка - Undercurrent News. Улов – ФГБУ ЦСМС. Экспорт, импорт – ФТС России, Росстат.

© ФГУП «Национальные рыбные ресурсы»
+7-495-771-38-01 nfr@nfr.ru

Улов основных видов рыбы

В 2018 г., тыс. тонн	к 2017 г.	Освоение квоты
ВСЕГО	- 0,6%	42,2%
Минтай	+ 0,4%	64,0%
Треска	- 2,7%	64,6%
Сельди	- 22,9%	38,2%
Камбалы	- 4,2%	63,3%

Отдельные ценовые индикаторы мирового рыбного рынка

Текущая цена	За месяц	За год
Лосось атл. охл. (Норвегия), кроны/кг	+ 6,1%	+ 5,7%
Сибас охл. (Испания), евро/кг	+ 2,2%	- 6,1%
Тилапия жив. (Китай), юани/кг	- 7,1%	- 5,4%
Рыбная мука (Перу), долл. США/кг	- 0,1%	+ 50,2%

Экспорт и импорт рыбы и морепродуктов за 5 мес. 2018 г.

