



## Рыбные ряды

### Обзор ситуации на рынке рыбы

4 июня 2018 г.

За предшествующую неделю (с 28 мая по 3 июня т.г.) в оптовом сегменте внутреннего рынка мороженой рыбы уровень цен менялся в целом незначительно.

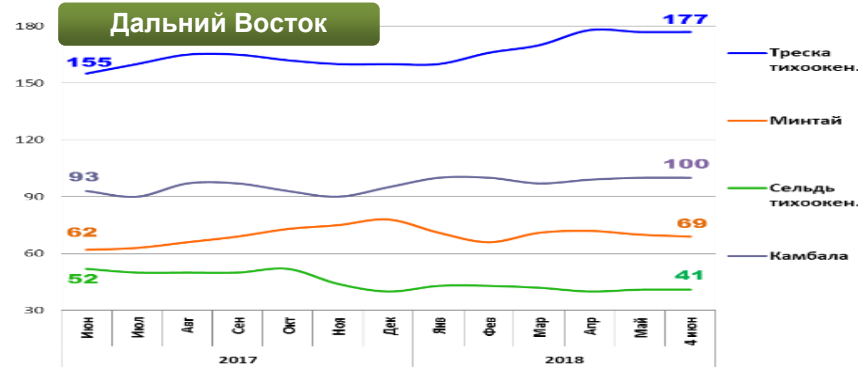
В Дальневосточном регионе на основные виды мороженой рыбы, кроме минтая, цены оставались стабильными. Конъюнктура мирового рынка остается благоприятной, но при этом сохраняется значительный уровень товарных запасов на фоне хороших темпов промысла.

На Северо-западе страны цены на основные позиции в предлагаемом ассортименте рыбы практически не изменились, что обусловлено сбалансированностью спроса и предложения.

В центральных регионах дешевели скумбрия и мойва на фоне сезонного сокращения потребительского спроса, понижения отпускных цен в регионах промысла и положительной динамики товарных запасов рыбы.

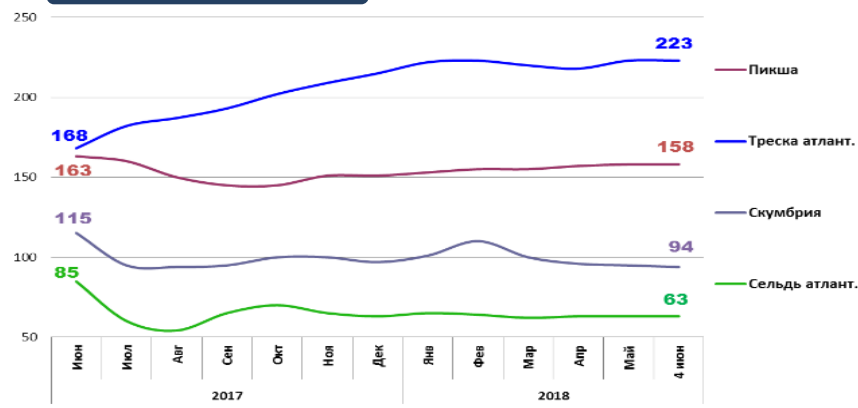
Продолжается снижение цен в розничной торговле. В период с 22 по 28 мая т.г. средний уровень потребительских цен на рыбу мороженую неразделанную уменьшился на 0,3%. В сравнении с началом года потребительские цены остаются выше на 0,1%.

### Оптовые цены на основные виды рыбы



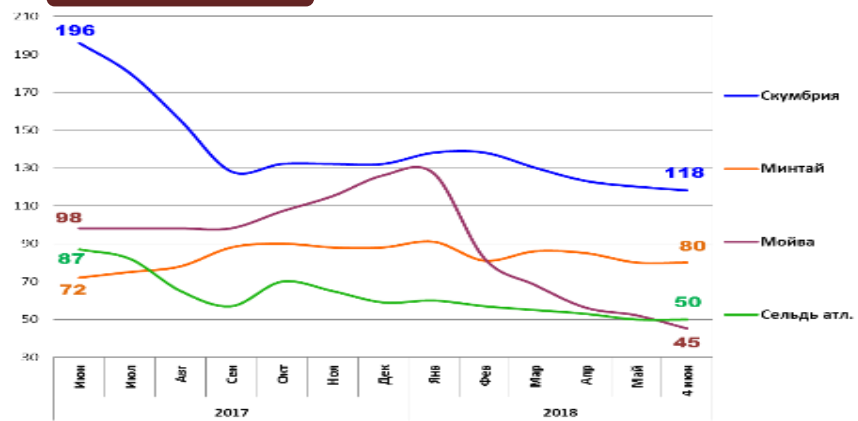
Вид рыбы	Руб./кг	За неделю	С начала года
Треска тихоок.	177,00	0,0%	+ 10,6%
Минтай	69,00	- 1,4%	- 11,5%
Сельдь тихоок.	41,00	0,0%	+ 2,5%
Камбала	100,00	0,0%	+ 5,3%

### Северо-Запад



Вид рыбы	Руб./кг	За неделю	С начала года
Пикша	158,00	0,0%	+ 4,6%
Треска атлант.	223,00	0,0%	+ 3,7%
Скумбрия	94,00	- 1,1%	- 3,1%
Сельдь атлант.	63,00	0,0%	0,0%

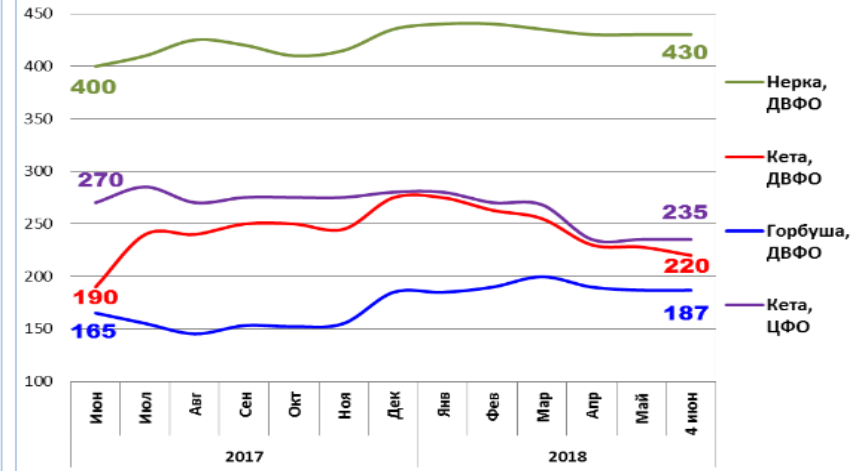
### Центр



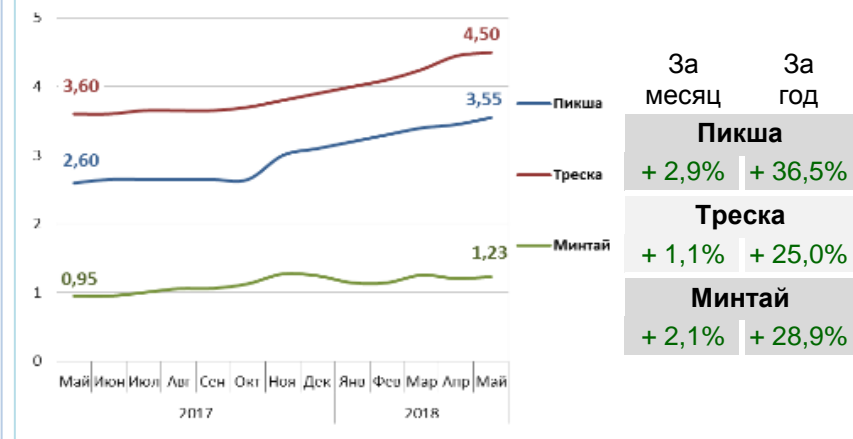
Вид рыбы	Руб./кг	За неделю	С начала года
Скумбрия	118,00	- 1,7%	- 10,6%
Минтай	80,00	0,0%	- 9,1%
Мойва	45,00	-13,5%	- 64,3%
Сельдь атлант.	50,00	0,0%	- 15,3%

Базис оптовых цен – франко-склад (EXW)

### Оптовые цены на отдельные виды лососевых

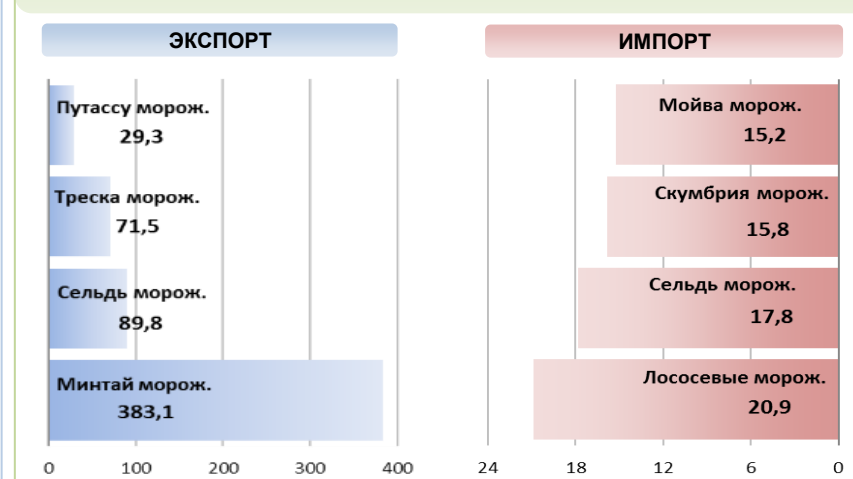


### Цены реализации российской рыбы на внешнем рынке, долл. США за кг



Базис цены – с доставкой в порт Китая (C&F)

### Основные товарные позиции внешней торговли рыбой в 2018 г., тыс. тонн



За январь-апрель 2018 г. объем экспорта рыбы и морепродуктов (группа 03 ТН ВЭД) уменьшился по сравнению с аналогичным периодом 2017 г. на 2,5%, а его стоимость возросла на 12,0%. Средние контрактные цены по основной позиции экспорта, мороженой рыбе, повысились на 18,7%.

Объем импорта увеличился на 11,4%, а его стоимость возросла на 26,4%. Средние контрактные цены импорта на охлажденную рыбу выросли на 16,1%, на рыбу мороженую - 3,1%, а на филе - 27,5%.

Источники информации. Розничные цены – Росстат. Оптовые цены внутреннего рынка – оценка на основе данных РК-Профи и территориальных подразделений Росрыболовства. Цены внешнего рынка - Undercurrent News. Улов – ФГБУ ЦСМС. Экспорт, импорт – ФТС России, Росстат.

© ФГУП «Национальные рыбные ресурсы» +7-495-771-38-01 nfr@nfr.ru

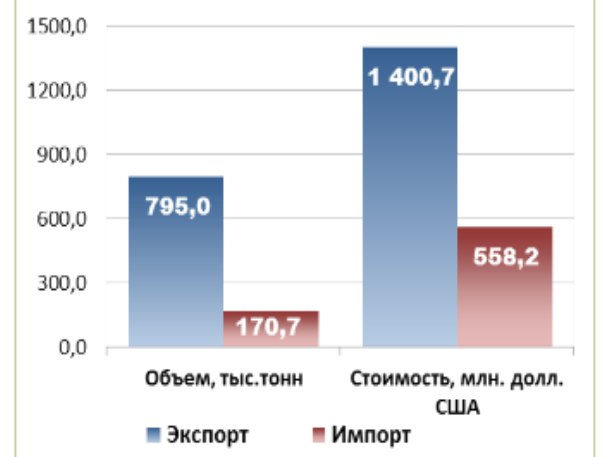
### Улов основных видов рыбы

В 2018 г., тыс. тонн	к 2017 г.	Освоение квоты
<b>2 005,3</b>	<b>- 0,1%</b>	<b>36,0%</b>
<b>ВСЕГО</b>		
<b>1014,7</b>	<b>+ 1,3%</b>	<b>57,1%</b>
<b>Минтай</b>		
<b>226,8</b>	<b>+ 1,0%</b>	<b>49,8%</b>
<b>Треска</b>		
<b>128,2</b>	<b>- 23,0%</b>	<b>36,2%</b>
<b>Сельди</b>		
<b>44,9</b>	<b>+ 4,3%</b>	<b>54,1%</b>
<b>Камбалы</b>		

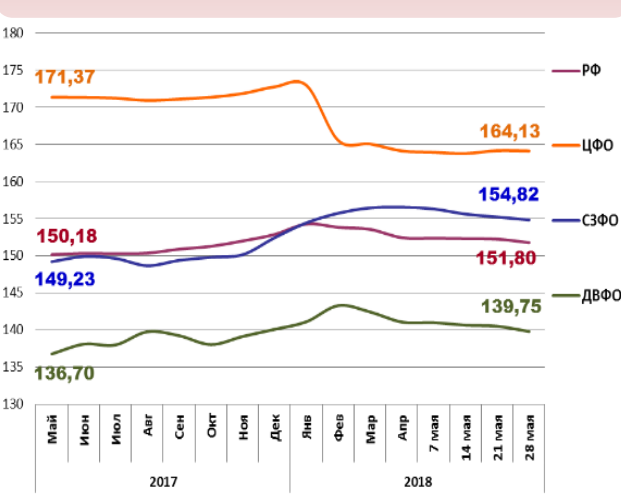
### Отдельные ценовые индикаторы мирового рыбного рынка

Текущая цена	За месяц	За год
<b>Лосось атл. охл (Норвегия), кроны/кг</b>		
<b>75,09</b>	<b>+ 6,1%</b>	<b>+ 5,7%</b>
<b>Сибас охл. (Испания), евро/кг</b>		
<b>4,60</b>	<b>+ 2,2%</b>	<b>- 6,1%</b>
<b>Тилапия жив. (Китай), юани/кг</b>		
<b>8,73</b>	<b>- 7,1%</b>	<b>- 5,4%</b>
<b>Рыбная мука (Перу), долл. США/кг</b>		
<b>1,60</b>	<b>- 0,1%</b>	<b>+ 50,2%</b>

### Экспорт и импорт рыбы и морепродуктов за 4 мес. 2018 г.



### Розничные цены на мороженую рыбу



Вид рыбы	РФ	ЦФО	СЗФО	ДВФО
Руб./кг	151,80	164,13	154,82	139,75
За неделю	- 0,3%	- 0,1%	- 0,2%	- 0,5%
С начала года	+ 0,1%	- 5,0%	+ 1,6%	- 0,2%