



Рыбные ряды

Обзор ситуации на рынке рыбы

4 февраля 2019 г.

За прошедший период с 28 января по 3 февраля т.г. в оптовом сегменте внутреннего рынка цены на мороженую рыбу демонстрировали ранее сформированные тенденции.

В Дальневосточном регионе активный экспортный и внутренний спрос на фоне неустойчивых темпов вылова обеспечил удорожание минтая, сельди и камбалы. Поступление на рынок предложений трески свежего вылова способствовало снижению ее оптовой стоимости.

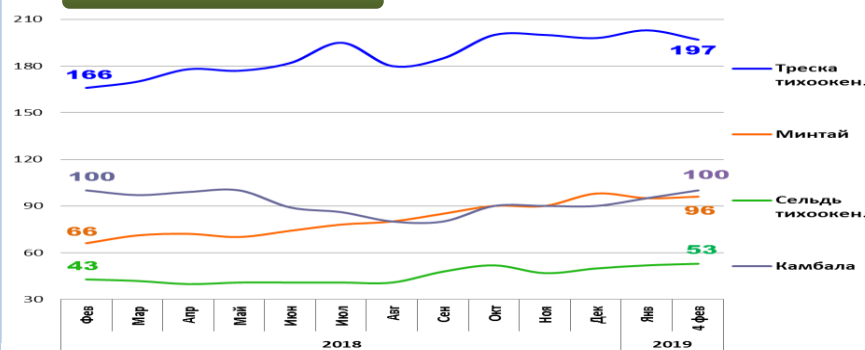
На Северо-западе страны под влиянием роста закупок переработчиками повышались цены на скумбрию и сельдь. Цены на другой популярный ассортимент мороженой рыбы не изменились.

В центральных регионах в условиях роста отпускных цен в регионах промысла и возросшего спроса дорожали атлантические сельдь и скумбрия. Активизация закупок со стороны поставщиков для государственных нужд толкает вверх цены на горбушу. Цены на другие виды мороженой рыбы были неизменными.

Розничные цены стабильны. В период с 22 по 28 января т.г. средний уровень потребительских цен на рыбу мороженую неразделанную не изменился. В сравнении с началом года цены выросли на 0,7%.

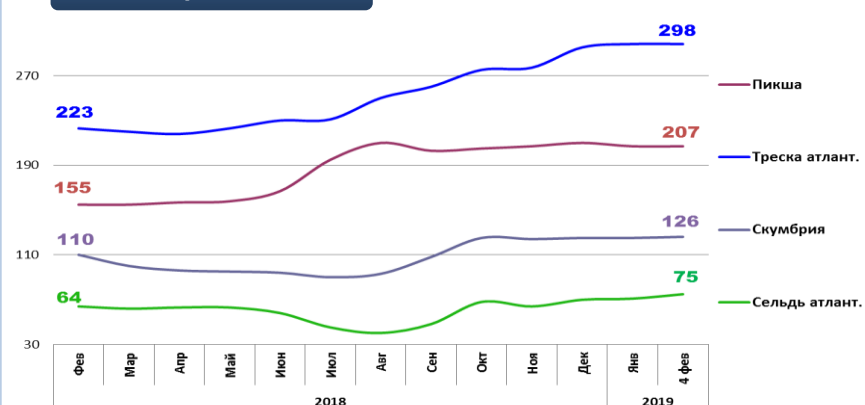
Оптовые цены на основные виды рыбы

Дальний Восток



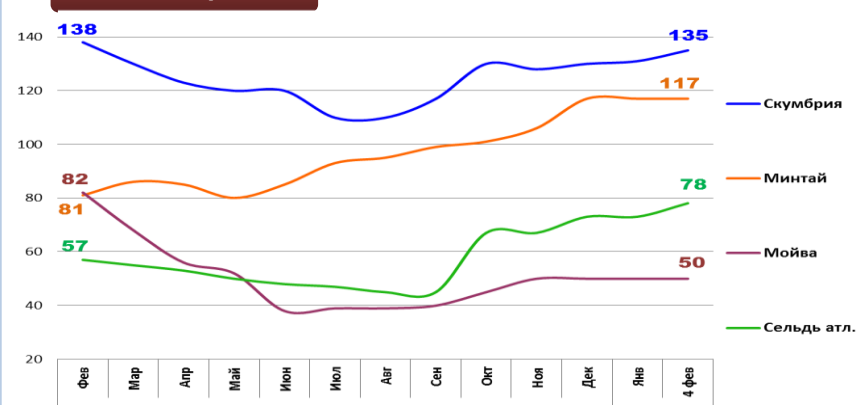
Вид рыбы	Цена (Руб./кг)	Изменение за неделю	Изменение с начала года
Треска тихоок.	197,00	-3,0%	-0,5%
Минтай	96,00	+1,1%	-2,0%
Сельдь тихоок.	53,00	+1,9%	+6,0%
Камбала	100,00	+5,3%	+11,0%

Северо-Запад



Вид рыбы	Цена (Руб./кг)	Изменение за неделю	Изменение с начала года
Пикша	207,00	0,0%	-1,4%
Треска атлант.	298,00	0,0%	+1,0%
Скумбрия	126,00	+0,8%	+0,8%
Сельдь атлант.	75,00	+5,6%	+7,1%

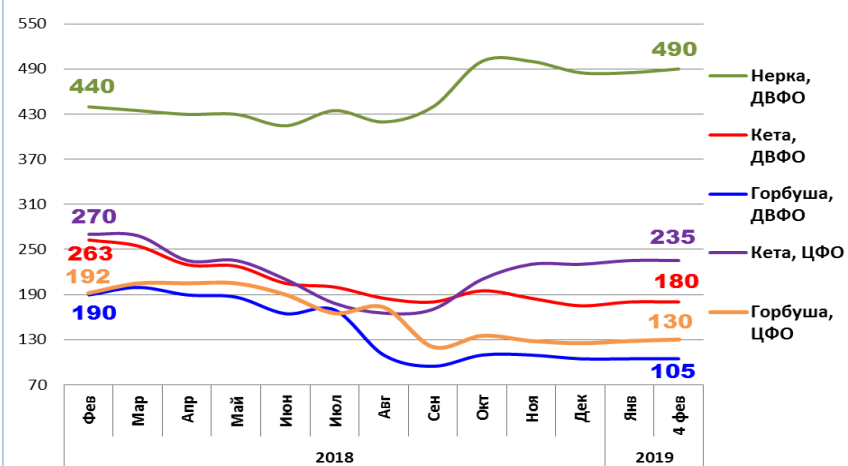
Центр



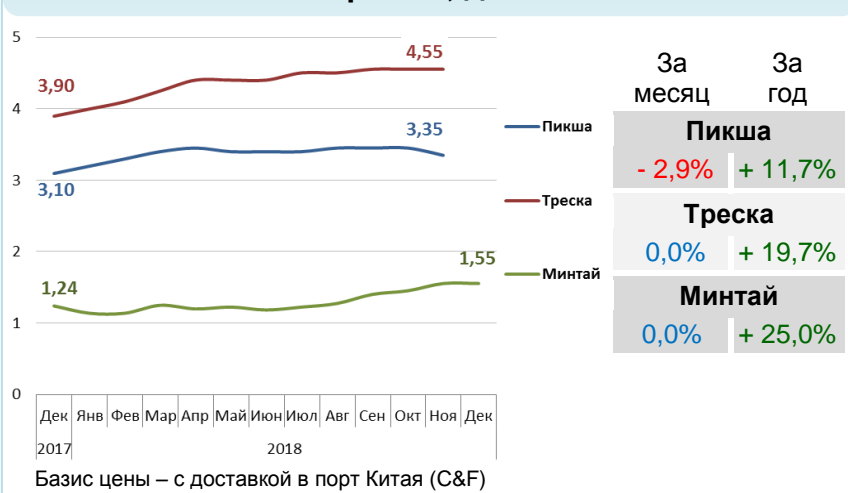
Вид рыбы	Цена (Руб./кг)	Изменение за неделю	Изменение с начала года
Скумбрия	135,00	+3,1%	+3,8%
Минтай	117,00	0,0%	0,0%
Мойва	50,00	0,0%	0,0%
Сельдь атлант.	78,00	+6,8%	+6,8%

Базис оптовых цен – франко-склад (EXW)

Оптовые цены на отдельные виды лососевых

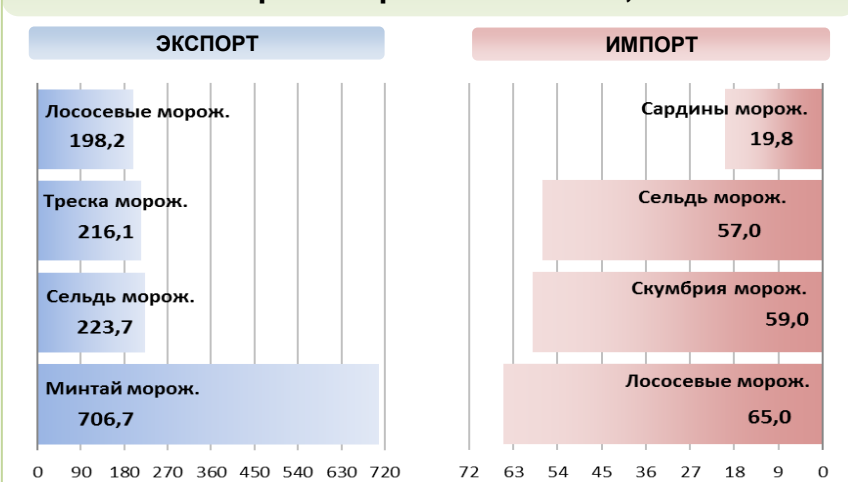


Цены реализации российской рыбы на внешнем рынке, долл. США за кг



Базис цены – с доставкой в порт Китая (C&F)

Основные товарные позиции внешней торговли рыбой в 2018 г., тыс. тонн



За январь-декабрь 2018 г. объем экспорта рыбы и морепродуктов (группа 03 ТН ВЭД) по сравнению с аналогичным периодом 2017 г. увеличился на 4,5%, а его стоимость возросла на 17,3%. Средние контрактные цены по основной позиции экспорта, мороженой рыбе, повысились на 18,3%.

Объем импорта уменьшился на 3,5%, а его стоимость возросла на 11,6%. Средние контрактные цены импорта на охлажденную рыбу снизились на 1,1%, но выросли на рыбу мороженую на 15,7% и на филе – 34,0%.

Источники информации. Розничные цены – Росстат. Оптовые цены внутреннего рынка – оценка на основе данных РК-Профи и территориальных подразделений Росрыболовства. Цены внешнего рынка - Undercurrent News. Улов – ФГУ ЦСМС. Экспорт, импорт – ФТС России, Росстат. * По сравнению с 2016 годом.

Улов основных видов рыбы

В 2019 г., тыс. тонн	к 2018 г.	Освоение квоты
308,1	-7,8%	6,0%
ВСЕГО		
184,4	-2,2%	10,3%
Минтай		
29,9	+4,7%	6,6%
Треска		
34,1	-16,1%	10,9%
Сельди		
6,1	-29,8%	7,7%
Камбалы		

Отдельные ценовые индикаторы мирового рыбного рынка

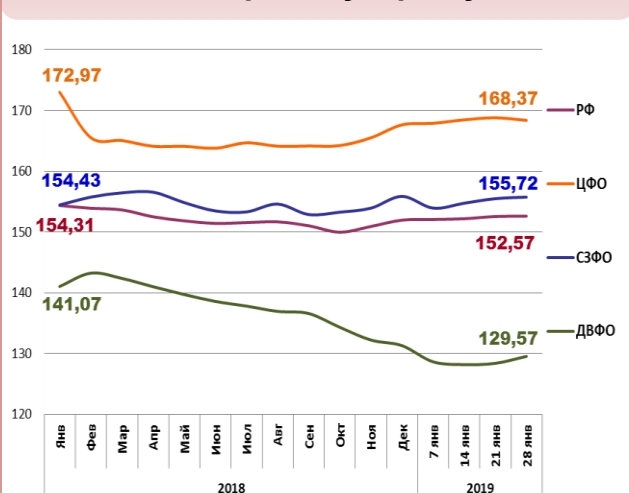
Текущая цена	За месяц	За год
Лосось атл. охл (Норвегия), кроны/кг		
63,6	+7,0%	+16,5%
Сибас охл. (Испания), евро/кг		
4,87	-2,6%	-14,6%
Тилапия жив. (Китай), юани/кг		
8,70	-1,9%	-1,0%
Рыбная мука (Перу), долл. США/кг		
1,48	0,0%	-10,7%

Экспорт и импорт рыбы и морепродуктов за 12 мес. 2018 г.



© ФГУП «Национальные рыбные ресурсы» +7-495-771-38-01 nfr@nfr.ru

Розничные цены на мороженую рыбу



Вид рыбы	Цена (Руб./кг)
РФ	152,57
ЦФО	168,37
СЗФО	155,72
ДВФО	129,57

Изменение за неделю: РФ 0,0%, ЦФО -0,3%, СЗФО +0,2%, ДВФО +0,9%. Изменение с начала года: РФ +0,7%, ЦФО +0,4%, СЗФО -0,1%, ДВФО -1,3%.