



Рыбные ряды

Обзор ситуации на рынке рыбы

3 декабря 2018 г.

В период с 26 ноября по 2 декабря т.г. цены на мороженую рыбу в оптовом сегменте внутреннего рынка сохраняли, за редким исключением, понижающийся тренд.

В Дальневосточном регионе дорожал минтай под влиянием благоприятной конъюнктуры мирового рынка. В условиях высокого уровня нереализованных запасов и недостатка свободных складских мощностей снижались цены на горбушу, кету и треску. Цены на другие виды рыбы оставались стабильными.

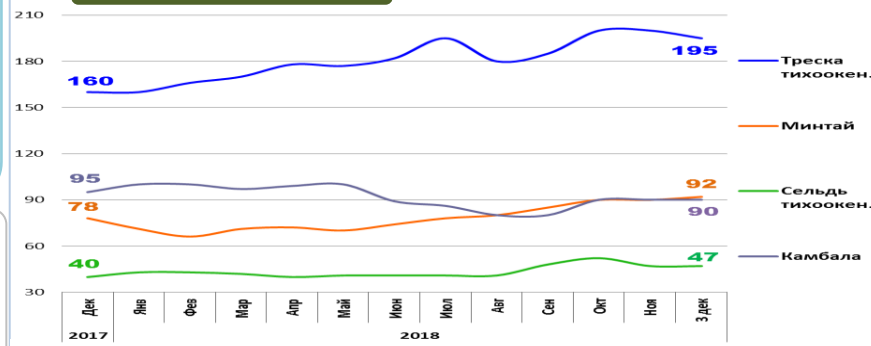
На Северо-западе страны продолжается снижение цен на атлантические сельдь и скумбрию вследствие поступления партий свежей рыбы с районов промысла. Цены на другой популярный ассортимент мороженой рыбы практически не изменились.

В центральных регионах сохраняется положительная динамика цен на минтая, обусловленная ростом отпускных цен в регионах промысла. Горбуша и скумбрия демонстрируют тенденцию к удешевлению за счет насыщения рынка рыбой нового вылова, цены на другие виды мороженой рыбы оставались неизменными.

В рознице цены продолжают увеличиваться. В период с 20 по 26 ноября т.г. средний уровень потребительских цен на рыбу мороженую неразделанную повысился на 0,3%. В сравнении с началом года цены остаются ниже на 0,5%.

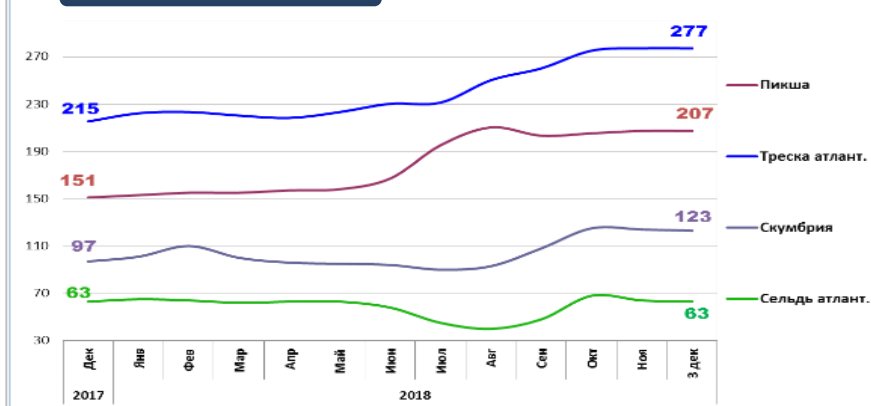
Оптовые цены на основные виды рыбы

Дальний Восток



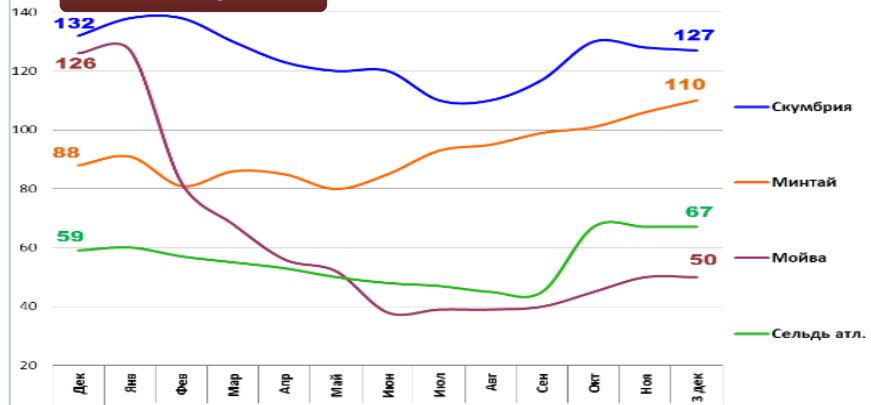
	Руб./кг	За неделю	С начала года
Треска тихоок.	195,00	-2,5%	+21,9%
Минтай	92,00	+2,2%	+17,9%
Сельдь тихоок.	47,00	0,0%	+17,5%
Камбала	90,00	0,0%	-5,3%

Северо-Запад



	Руб./кг	За неделю	С начала года
Пикша	207,00	0,0%	+37,1%
Треска атлант.	277,00	0,0%	+28,8%
Скумбрия	123,00	-0,8%	+26,8%
Сельдь атлант.	63,00	-1,6%	0,0%

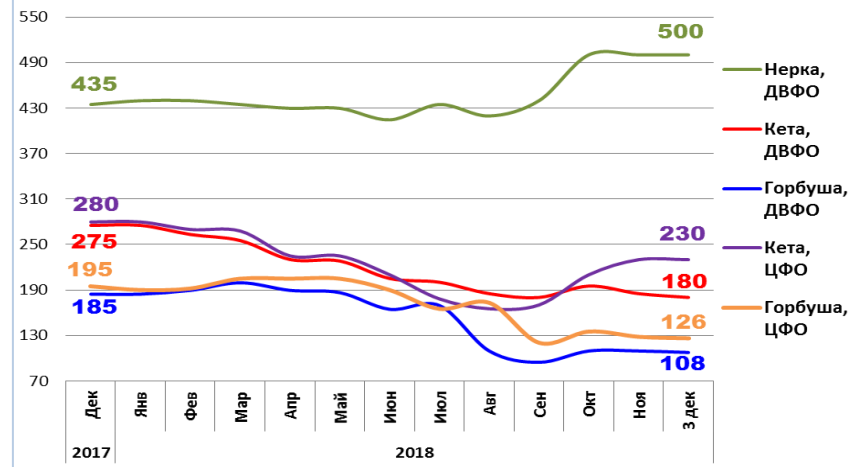
Центр



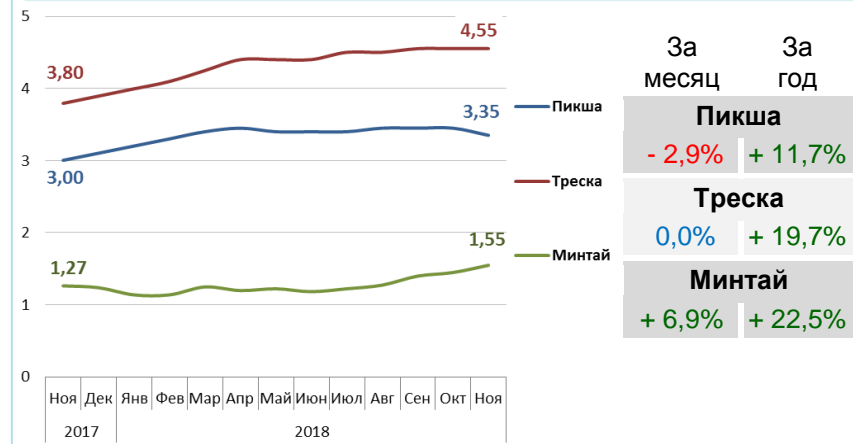
	Руб./кг	За неделю	С начала года
Скумбрия	127,00	-0,8%	-3,8%
Минтай	110,00	+3,8%	+25,0%
Мойва	50,00	0,0%	-60,3%
Сельдь атлант.	67,00	0,0%	+13,6%

Базис оптовых цен – франко-склад (EXW)

Оптовые цены на отдельные виды лососевых

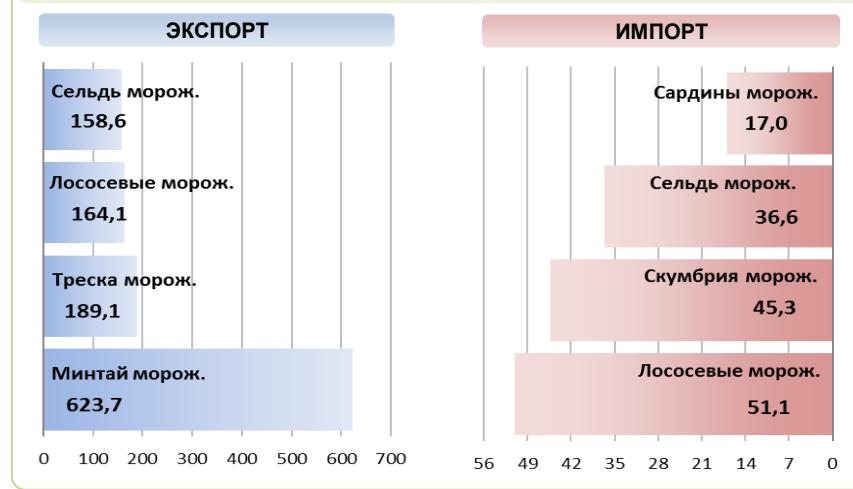


Цены реализации российской рыбы на внешнем рынке, долл. США за кг



Базис цены – с доставкой в порт Китая (C&F)

Основные товарные позиции внешней торговли рыбой в 2018 г., тыс. тонн



За январь-октябрь 2018 г. объем экспорта рыбы и морепродуктов (группа 03 ТН ВЭД) по сравнению с аналогичным периодом 2017 г. увеличился на 4,6%, а его стоимость возросла на 20,8%. Средние контрактные цены по основной позиции экспорта, мороженой рыбе, повысились на 21,4%.

Объем импорта уменьшился на 1,8%, а его стоимость возросла на 15,7%. Средние контрактные цены импорта на охлажденную рыбу выросли на 5,4%, на рыбу мороженую – 14,8%, а на филе – 38,6%.

Источники информации. Розничные цены – Росстат. Оптовые цены внутреннего рынка – оценка на основе данных РК-Профи и территориальных подразделений Росрыболовства. Цены внешнего рынка - Undercurrent News. Улов – ФГУБ ЦСМС. Экспорт, импорт – ФТС России, Росстат. * По сравнению с 2016 годом.

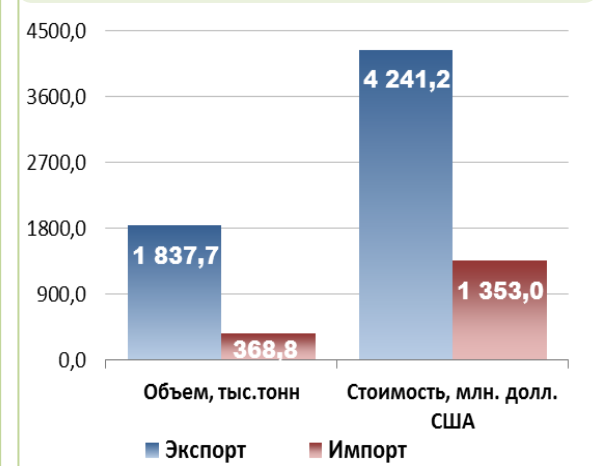
Улов основных видов рыбы

в 2018 г., тыс. тонн	к 2017 г.	Освоение квоты
ВСЕГО	+6,5%	79,9%
Минтай	-1,5%	88,9%
Треска	-4,9%	93,1%
Сельди	-17,8%	83,5%
Лососевые *	+49,6%	

Отдельные ценовые индикаторы мирового рыбного рынка

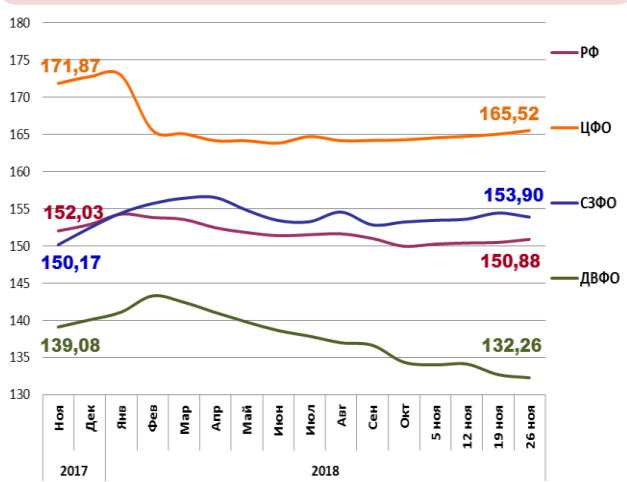
Текущая цена	За месяц	За год
Лосось атл. охл. (Норвегия), кроны/кг	-1,8%	+18,2%
Сибас охл. (Испания), евро/кг	-2,1%	-9,8%
Тилапия жив. (Китай), юани/кг	+2,7%	+12,9%
Рыбная мука (Перу), долл. США/кг	-2,9%	+7,5%

Экспорт и импорт рыбы и морепродуктов за 10 мес. 2018 г.



© ФГУП «Национальные рыбные ресурсы» +7-495-771-38-01 nfr@nfr.ru

Розничные цены на мороженую рыбу



	РФ	ЦФО	СЗФО	ДВФО
Руб./кг	150,88	165,52	153,90	132,26
За неделю	+0,3%	+0,3%	-0,4%	-0,3%
С начала года	-0,5%	-4,2%	+1,0%	-5,6%