



Рыбные ряды

Обзор ситуации на рынке рыбы

2 июля 2018 г.

За предшествующую неделю (с 25 июня по 1 июля т.г.) в оптовом сегменте внутреннего рынка сохранялись ранее сформированные тенденции.

В Дальневосточном регионе продолжается повышение цен на треску и минтай, связанное с благоприятной конъюнктурой внешнего рынка. Динамика цен на красную рыбу неустойчива в начале путины. На другие виды популярной рыбы уровень цен практически не изменился.

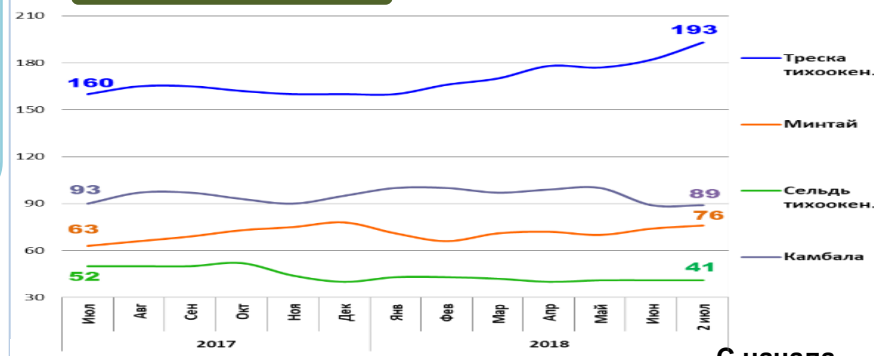
На Северо-западе страны отмечается дальнейшее укрепление цен на пикшу, вследствие сочетания активного экспортного спроса и низких темпов вылова, а на другие виды рыбы цены оставались стабильными.

В центральных регионах дорожал минтай на фоне роста отпускных цен в регионах добычи, а мойва, наоборот, дешевила в условиях избыточного предложения. Цены на другие виды популярного ассортимента рыбы почти не изменились.

В розничной торговле после продолжительного периода снижения цен зафиксирован их рост. В период с 19 по 25 июня т.г. средний уровень потребительских цен на рыбу мороженую неразделанную возрос на 0,2%. В сравнении с началом года потребительские цены остаются ниже на 0,1%.

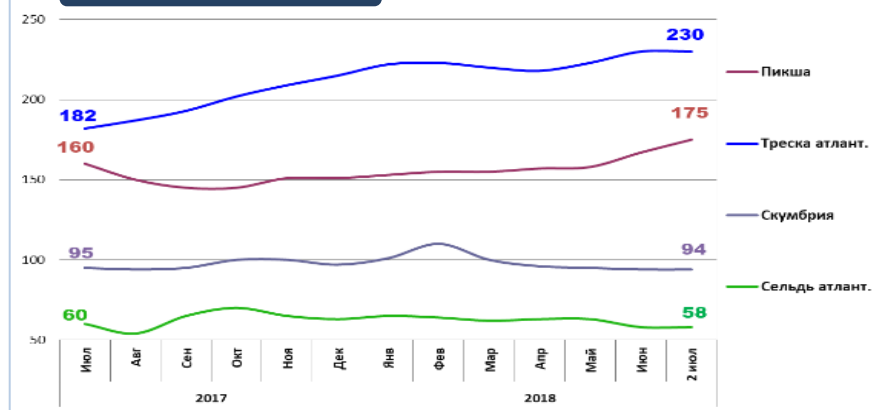
Оптовые цены на основные виды рыбы

Дальний Восток



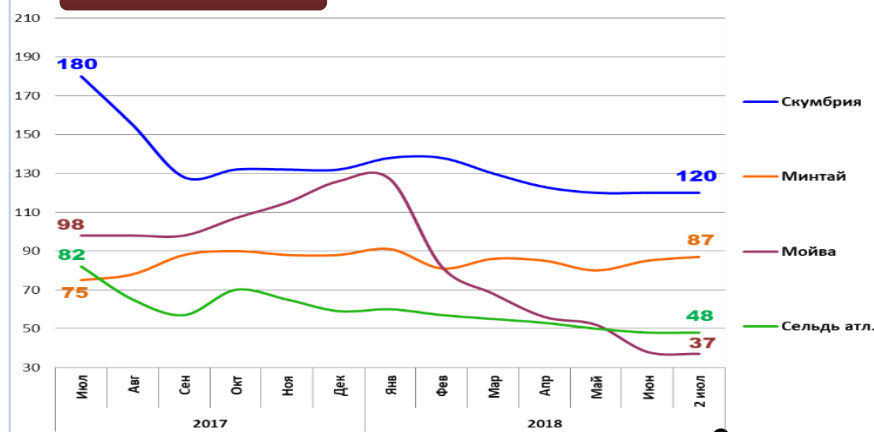
Вид рыбы	Руб./кг	За неделю	С начала года
Треска тихоок.	193,00	+ 6,0%	+ 20,6%
Минтай	76,00	+ 2,7%	- 2,6%
Сельдь тихоок.	41,00	0,0%	+ 2,5%
Камбала	89,00	0,0%	- 6,3%

Северо-Запад



Вид рыбы	Руб./кг	За неделю	С начала года
Пикша	175,00	+ 4,8%	+ 15,9%
Треска атлант.	230,00	0,0%	+ 7,0%
Скумбрия	94,00	0,0%	- 3,1%
Сельдь атлант.	58,00	0,0%	- 7,9%

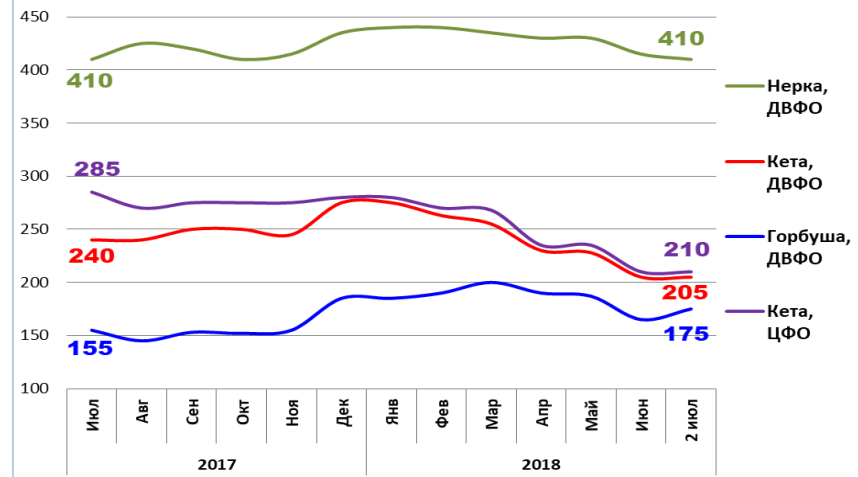
Центр



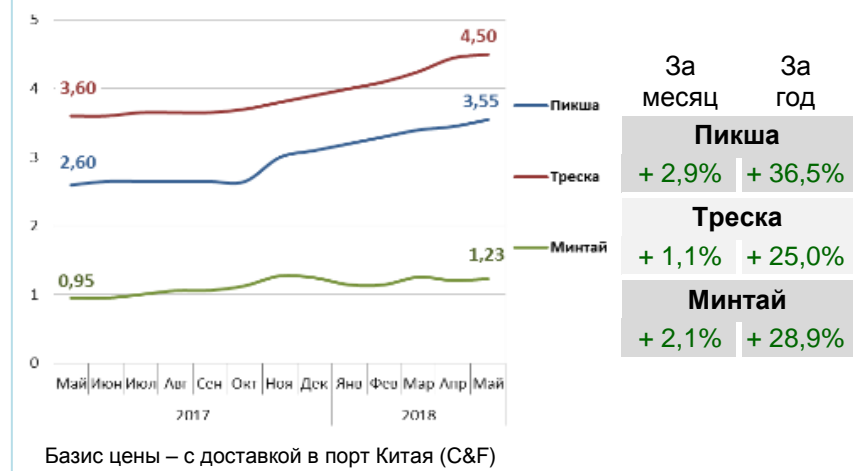
Вид рыбы	Руб./кг	За неделю	С начала года
Скумбрия	120,00	0,0%	- 9,1%
Минтай	87,00	+ 2,4%	- 1,1%
Мойва	37,00	- 2,6%	- 70,6%
Сельдь атлант.	48,00	0,0%	- 18,6%

Базис оптовых цен – франко-склад (EXW)

Оптовые цены на отдельные виды лососевых

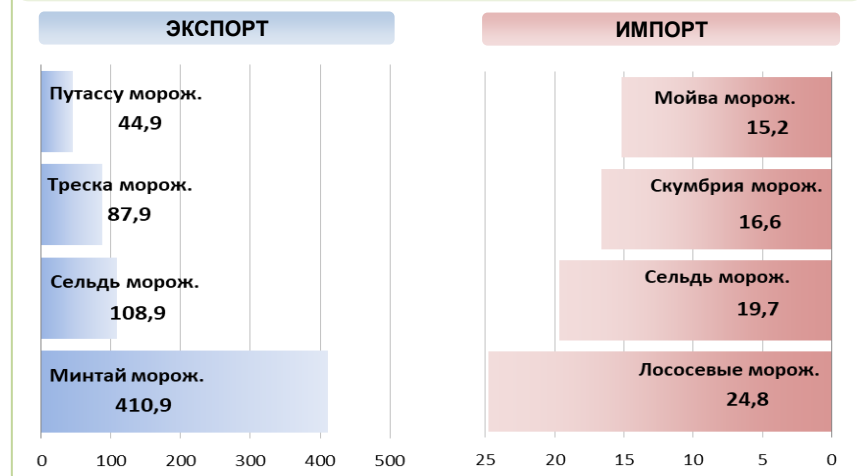


Цены реализации российской рыбы на внешнем рынке, долл. США за кг



Базис цены – с доставкой в порт Китая (C&F)

Основные товарные позиции внешней торговли рыбой в 2018 г., тыс. тонн



За январь-май 2018 г. объем экспорта рыбы и морепродуктов (группа 03 ТН ВЭД) уменьшился по сравнению с аналогичным периодом 2017 г. на 3,0%, а его стоимость возросла на 9,2%. Средние контрактные цены по основной позиции экспорта, мороженой рыбе, повысились на 15,5%.

Объем импорта увеличился на 5,8%, а его стоимость возросла на 21,3%. Средние контрактные цены импорта на охлажденную рыбу выросли на 15,1%, на рыбу мороженую - 3,8%, а на филе – 32,9%.

Источники информации. Розничные цены – Росстат. Оптовые цены внутреннего рынка – оценка на основе данных РК-Профи и территориальных подразделений Росрыболовства. Цены внешнего рынка - Undercurrent News. Улов – ФГБУ ЦСМС. Экспорт, импорт – ФТС России, Росстат.

© ФГУП «Национальные рыбные ресурсы»
+7-495-771-38-01 nfr@nfr.ru

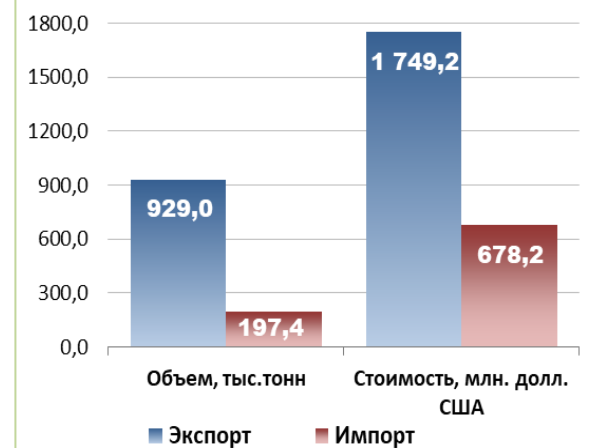
Улов основных видов рыбы

В 2018 г., тыс. тонн	к 2017 г.	Освоение квоты
ВСЕГО	- 0,1%	40,6%
Минтай	+ 1,5%	62,6%
Треска	- 2,3%	61,2%
Сельди	- 22,1%	38,0%
Камбалы	- 4,2%	63,3%

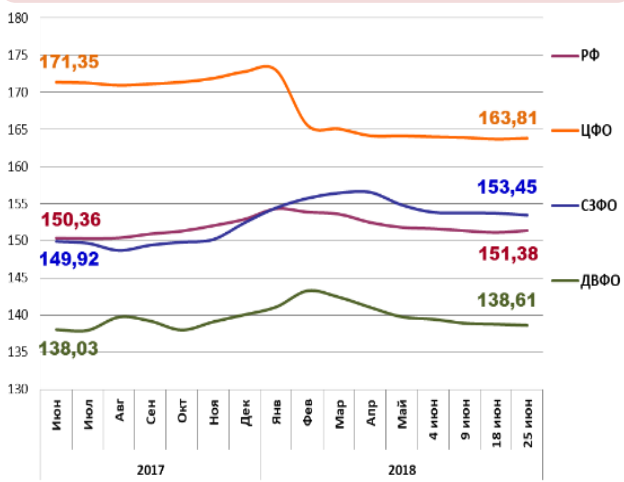
Отдельные ценовые индикаторы мирового рыбного рынка

Текущая цена	За месяц	За год
Лосось атл. охл. (Норвегия), кроны/кг	+ 6,1%	+ 5,7%
Сибас охл. (Испания), евро/кг	+ 2,2%	- 6,1%
Тилапия жив. (Китай), юани/кг	- 7,1%	- 5,4%
Рыбная мука (Перу), долл. США/кг	- 0,1%	+ 50,2%

Экспорт и импорт рыбы и морепродуктов за 5 мес. 2018 г.



Розничные цены на мороженую рыбу



Вид рыбы	РФ	ЦФО	СЗФО	ДВФО
Руб./кг	151,38	163,81	153,45	138,61
За неделю	+ 0,2%	+ 0,1%	- 0,2%	- 0,1%
С начала года	- 0,1%	- 5,2%	+ 0,7%	- 1,0%