



Рыбные ряды

Обзор ситуации на рынке рыбы

10 марта 2025 г.

За прошедшую неделю с 3 по 9 марта т.г. цены на мороженую рыбу в оптовом сегменте внутреннего рынка демонстрировали разнонаправленную динамику.

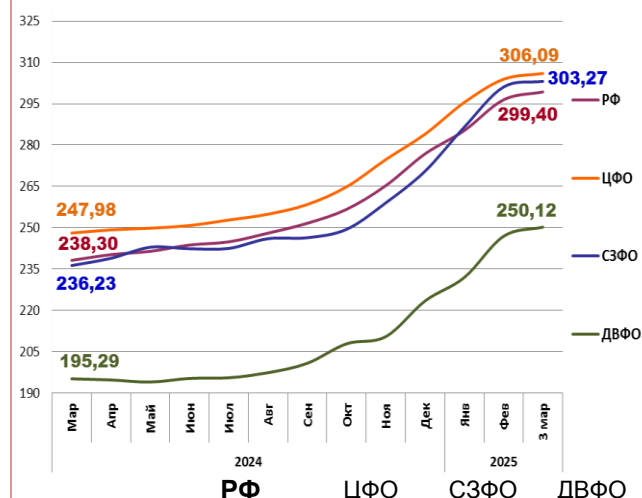
На Дальнем Востоке сохранялась положительная динамика цен на треску и камбалу под влиянием активного спроса со стороны внешнего и внутреннего рынков, в то же время колебания курса рубля способствовали удешевлению минтая. Расценки на доставку рыбы из Владивостока в Москву по ж/д составляют 24 – 26 руб. за кг.

На Северо-западе сохраняющаяся конкуренция между внешними и внутренними потребителями на фоне ограниченности предложения поддерживает положительный тренд цен на треску, а цены на другие виды мороженой рыбы сохраняли устойчивость.

В центральных регионах нарастающий объем поставок из регионов промысла обеспечивает удешевление минтая, также отмечается понижательная коррекция цен на сельдь атлантическую, а цены на другие мороженой рыбы, в основном, не изменились.

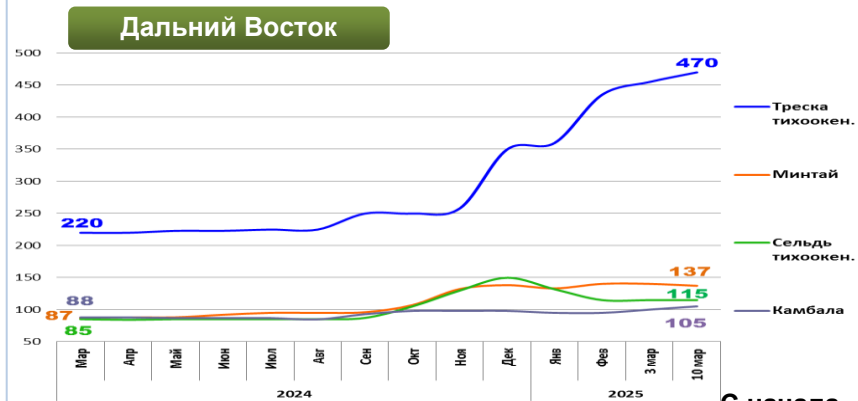
Темпы роста розничных цен остаются высокими. В период с 25 февраля по 3 марта т.г. средний уровень потребительских цен на рыбу мороженую неразделанную увеличился на 0,82%. По сравнению с началом года цены стали выше на 6,48%.

Розничные цены на мороженую рыбу

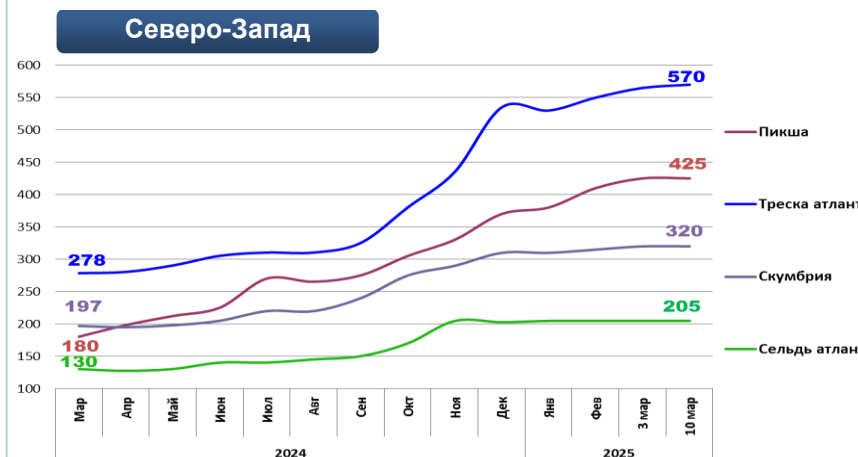


Руб./кг	РФ	ЦФО	СЗФО	ДВФО
Руб./кг	299,40	306,09	303,27	250,12
За неделю	+ 0,82%	+ 0,69%	+ 0,68%	+ 1,34%
С начала года	+ 6,48%	+ 7,77%	+ 12,1%	+ 11,9%

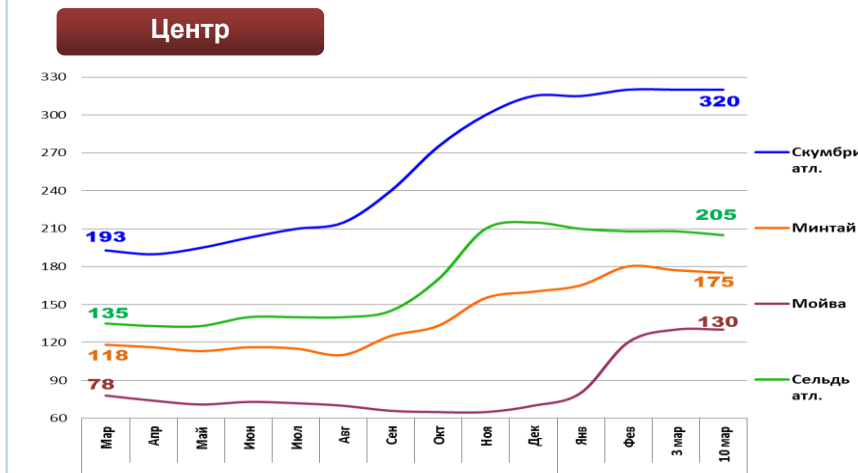
Оптовые цены на основные виды рыбы



Вид рыбы	Руб./кг	За неделю	С начала года
Треска тихоок.	470,00	+ 3,3%	+ 34,3%
Минтай	137,00	- 2,1%	- 0,7%
Сельдь тихоок.	115,00	0,0%	- 23,3%
Камбала	105,00	+ 5,0%	+ 7,1%



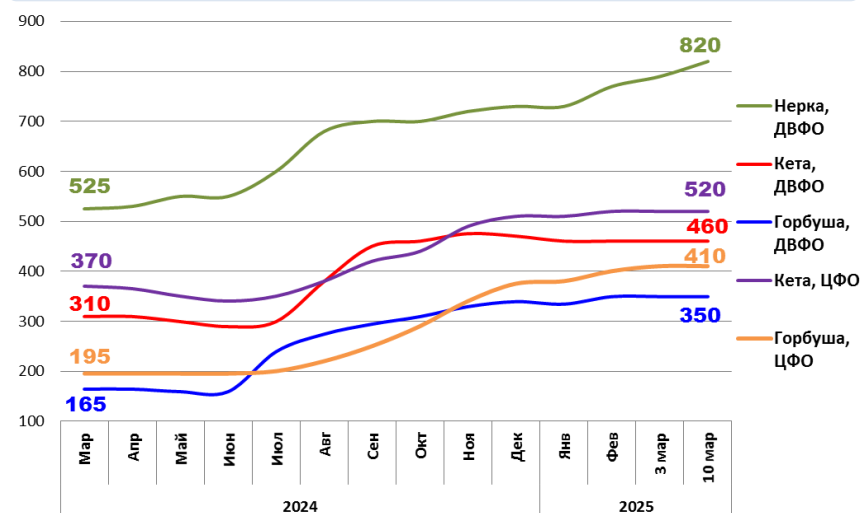
Вид рыбы	Руб./кг	За неделю	С начала года
Пикша	425,00	0,0%	+ 14,9%
Треска атлант.	570,00	+ 0,9%	+ 6,5%
Скумбрия атлант.	320,00	0,0%	+ 3,2%
Сельдь атлант.	205,00	0,0%	+ 1,0%



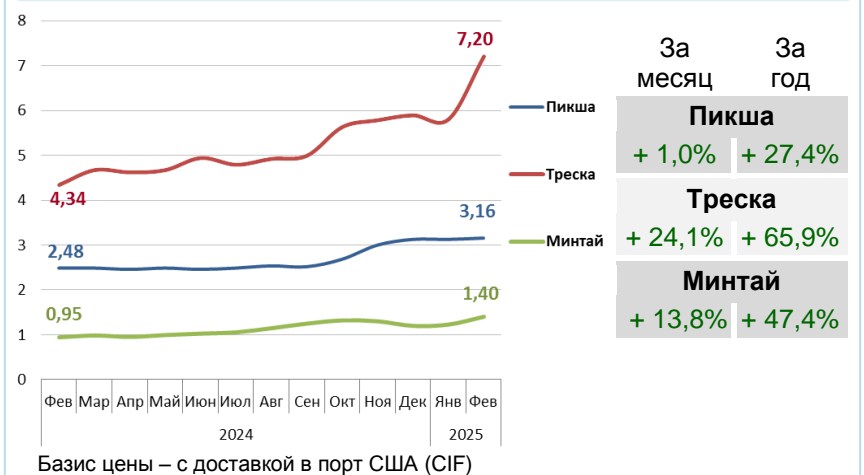
Вид рыбы	Руб./кг	За неделю	С начала года
Скумбрия атлант.	320,00	0,0%	+ 1,6%
Минтай	175,00	- 1,1%	+ 9,4%
Мойва атлант.	130,00	0,0%	+ 85,7%
Сельдь атлант.	205,00	- 1,4%	- 4,7%

Базис оптовых цен – франко-склад (EXW)

Оптовые цены на отдельные виды лососевых



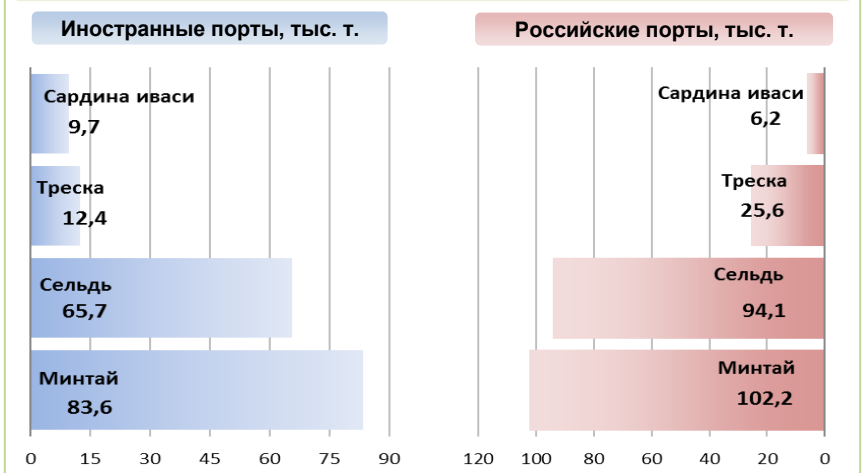
Цены реализации российской рыбы на внешнем рынке, долл. США за кг



Вид рыбы	За месяц	За год
Пикша	+ 1,0%	+ 27,4%
Треска	+ 24,1%	+ 65,9%
Минтай	+ 13,8%	+ 47,4%

Базис цены – с доставкой в порт США (CIF)

Основные товарные позиции при сдаче рыбопродукции (или сырца) в портах в 2025 г.



За январь- февраль 2025 г. объем выгрузки рыбопродукции (или сырца) в иностранных портах по сравнению с аналогичным периодом 2024 г. сократился на 5,3%, в том числе за счет снижения поставок минтая на 21,6% сардины иваси на 64,0% и трески на 47,3%.

Объем выгрузки рыбопродукции (или сырца) в российских портах сократился на 6,0%, в том числе вследствие снижения объемов сдачи минтая на 22,0% и трески на 15,5%.

Источники информации. Розничные цены – Росстат. Оптовые цены внутреннего рынка – оценка на основе данных РК-Профи и рыбороторговых площадок в сети Интернет. Цены внешнего рынка – FAO GLOBEFISH. Улов, сдача в портах – ФГБУ ЦСМС. Условные обозначения регионов: Дальний Восток (Приморский, Камчатский и Хабаровский края, Сахалинская область), Северо-Запад (Мурманск, Санкт-Петербург), Центр (Москва и Московская область).

Улов основных видов рыбы

В 2025 г., тыс. тонн	к 2024 г.	Освоение квоты
915,2	- 8,0%	13,9%
574,2	- 12,0%	23,3%
65,0	- 6,2%	22,7%
139,9	+ 16,6%	28,4%
10,5	- 42,1%	16,5%

Отдельные ценовые индикаторы мирового рыбного рынка

Текущая цена	За месяц	За год
84,09	- 25,5%	- 17,4%
5,80	+ 5,5%	+ 9,4%
1,30	+ 4,0%	+ 0,8%
2,55	+ 6,7%	+ 38,6%

Сдача в портах рыбопродукции (или сырца) за 2 мес. 2025 г.

