



Рыбные ряды

Обзор ситуации на рынке рыбы

22 апреля 2024 г.

За прошедший период с 15 по 21 апреля т.г. динамика цен на мороженую рыбу в оптовом сегменте внутреннего рынка сохраняла, в основном, тенденцию к стабильности или снижению.

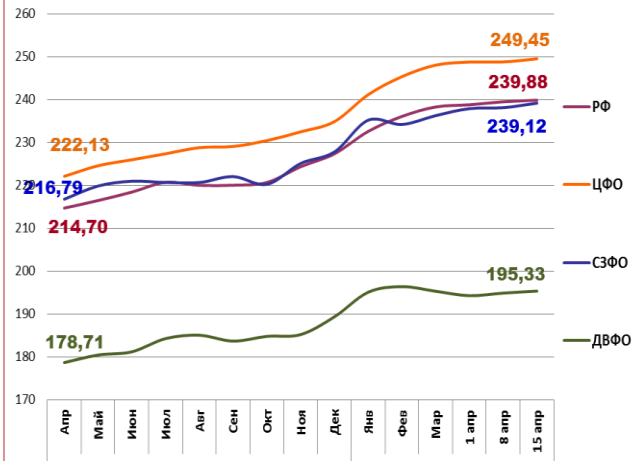
На Дальнем Востоке высокие темпы промысла и рост предложения обуславливает постепенное снижение цен на сельдь, а цены на другие виды мороженой рыбы практически не изменились. Расценки на доставку рыбы из Владивостока в Москву составляют 20 – 23 руб. за кг.

На Северо-западе под влиянием возросшей конкуренции между внешним и внутренним спросом увеличивалась оптовая стоимость пикши, при этом цены на другой популярный ассортимент мороженой рыбы сохраняли устойчивость.

В центральном регионе рост поставок с регионов промысла обеспечивает снижение цен на мойву атлантическую, а сезонная переориентация потребительского спроса на другие виды продукции на фоне текущей динамики запасов способствует стабильности цен на другие виды мороженой рыбы.

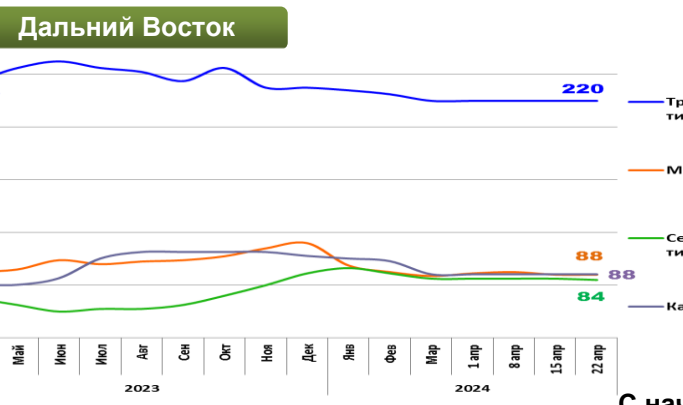
Темпы роста розничных цен замедлились. В период с 9 по 15 апреля т.г. средний уровень потребительских цен на рыбу мороженую неразделанную вырос на 0,12%. По сравнению с началом года цены остаются выше на 2,99%.

Розничные цены на мороженую рыбу

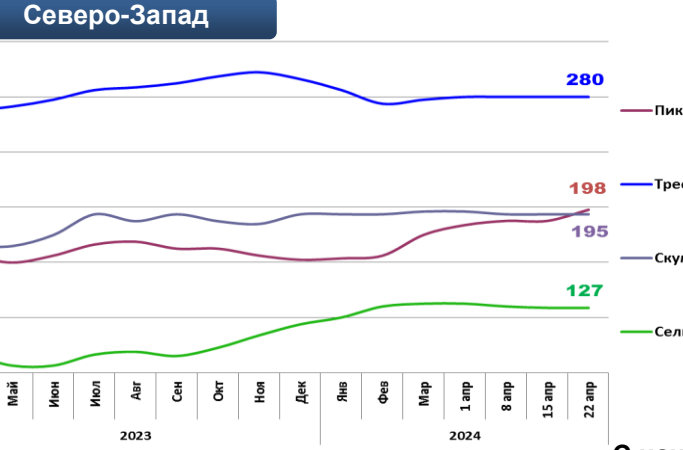


Руб./кг	ДФО	ЦФО	СЗФО	ДФО
Руб./кг	239,88	249,45	239,12	195,33
За неделю	+ 0,12%	+ 0,29%	+ 0,45%	+ 0,24%
С начала года	+ 2,99%	+ 6,22%	+ 4,97%	+ 3,16%

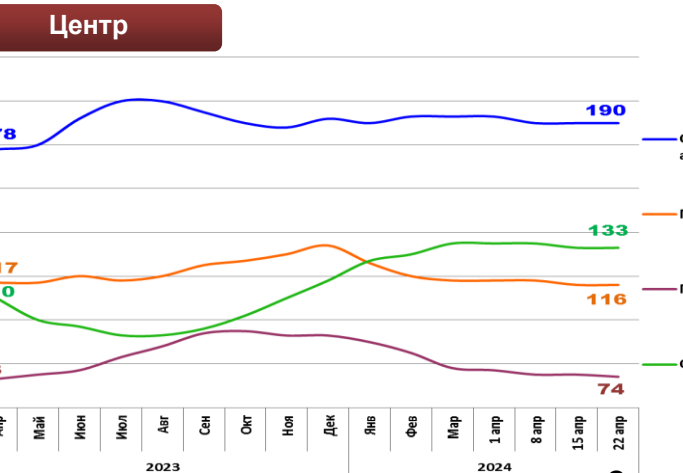
Оптовые цены на основные виды рыбы



Вид рыбы	Руб./кг	За неделю	С начала года
Треска тихоок.	220,00	0,0%	- 4,3%
Минтай	88,00	0,0%	- 21,4%
Сельдь тихоок.	84,00	- 1,2%	- 5,6%
Камбала	88,00	0,0%	- 13,7%



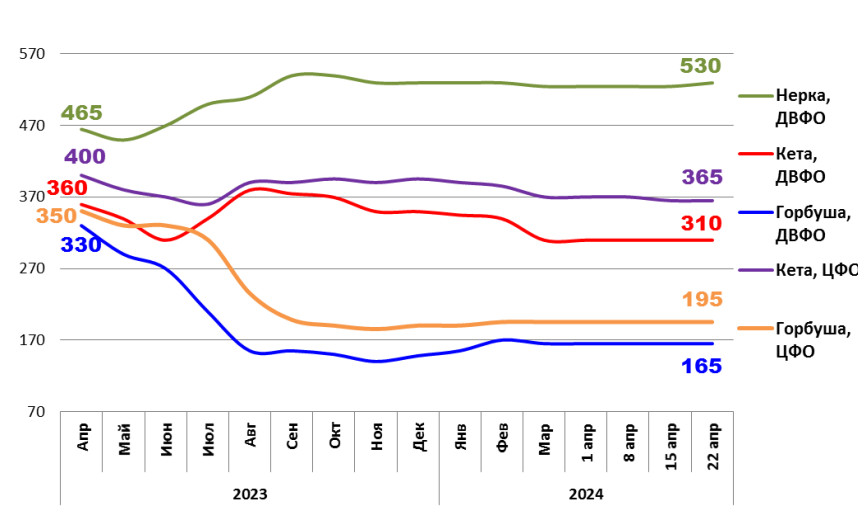
Вид рыбы	Руб./кг	За неделю	С начала года
Пикша	198,00	+ 4,2%	+ 22,2%
Треска атлант.	280,00	0,0%	- 4,4%
Скумбрия атлант.	195,00	0,0%	0,0%
Сельдь атлант.	127,00	0,0%	+ 10,4%



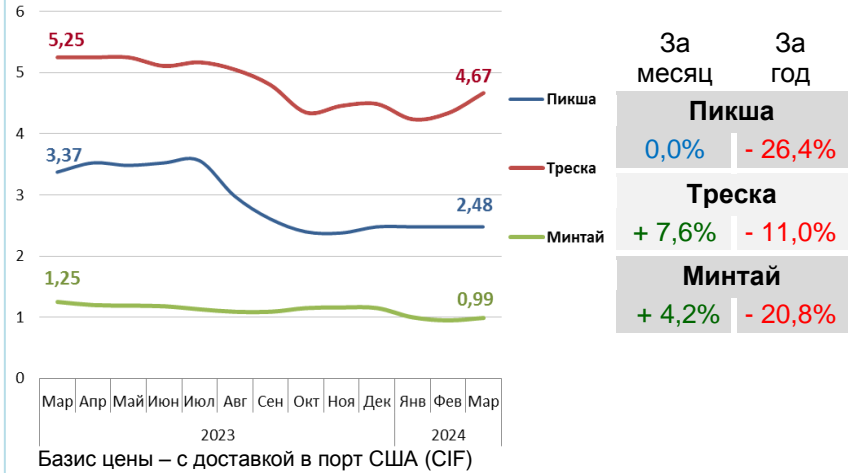
Вид рыбы	Руб./кг	За неделю	С начала года
Скумбрия атлант.	190,00	0,0%	- 1,0%
Минтай	116,00	0,0%	- 13,4%
Мойва	74,00	- 1,3%	- 20,4%
Сельдь атлант.	133,00	0,0%	+ 12,7%

Базис оптовых цен – франко-склад (EXW)

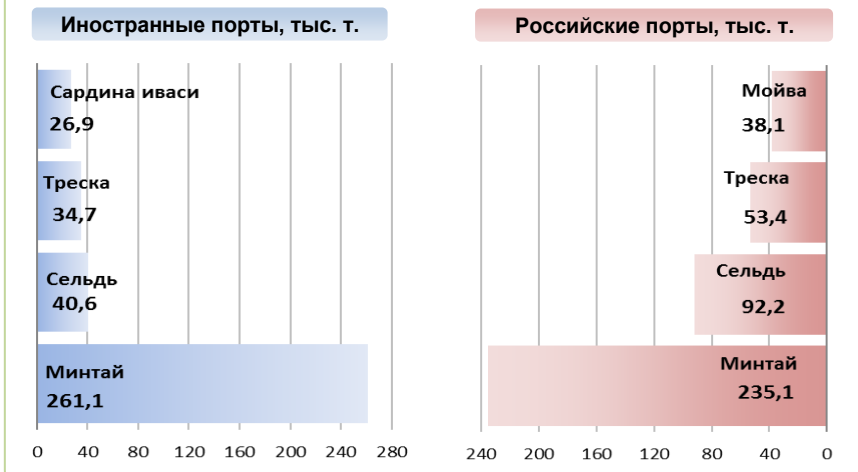
Оптовые цены на отдельные виды лососевых



Цены реализации российской рыбы на внешнем рынке, долл. США за кг



Основные товарные позиции при сдаче рыбопродукции (или сырца) в портах в 2024 г.



За январь - март 2024 г. объем выгрузки рыбопродукции (или сырца) в иностранных портах по сравнению с аналогичным периодом 2023 г. сократился на 18,1%, в том числе за счет снижения поставок минтая на 19,9%, путассу на 98,4% и трески на 20,3%.

Объем выгрузки рыбопродукции (или сырца) в российских портах увеличился на 18,6%, в том числе вследствие роста объемов сдачи минтая на 32,4% и мойвы на 98,4%.

Источники информации. Розничные цены – Росстат. Оптовые цены внутреннего рынка – оценка на основе данных РК-Профи и рыбороторговых площадок в сети Интернет. Цены внешнего рынка – FAO GLOBEFISH. Улов, сдача в портах – ФГБУ ЦСМС. Условные обозначения регионов: Дальний Восток (Приморский, Камчатский и Хабаровский края, Сахалинская область), Северо-Запад (Мурманск, Санкт-Петербург), Центр (Москва и Московская область).

Улов основных видов рыбы

В 2024 г., тыс. тонн	к 2023 г.	Освоение квоты
1 702,0	+ 2,6%	28,2%
ВСЕГО		
1 044,8	+ 8,1%	45,7%
Минтай		
125,0	- 6,3%	36,6%
Треска		
232,8	+ 13,1%	48,1%
Сельди		
28,7	+ 18,2%	45,8%
Камбалы		

Отдельные ценовые индикаторы мирового рыбного рынка

Текущая цена	За месяц	За год
108,47	+ 6,6%	- 8,5%
Лосось атл. охл. (Норвегия), кроны/кг		
5,40	+ 1,9%	- 15,6%
Сибас охл. (Греция), евро/кг		
0,39	- 2,5%	+ 8,3%
Килька балт. охл. (Польша), евро/кг		
1,69	0,0%	- 5,1%
Скумбрия атл. (Испания), евро/кг		

Сдача в портах рыбопродукции (или сырца) за 3 мес. 2024 г.

