



# Рыбные ряды

## Обзор ситуации на рынке рыбы

1 апреля 2024 г.

За прошедший период с 25 по 31 марта т.г. цены на мороженую рыбу в оптовом сегменте внутреннего рынка демонстрировали слабopоложительную динамику.

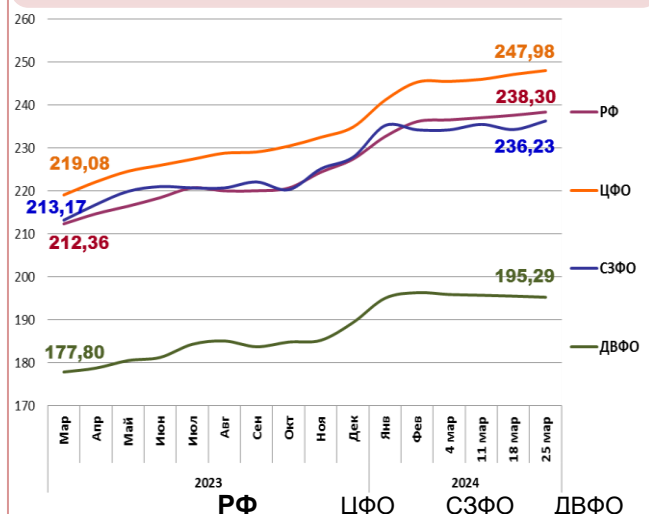
На Дальнем Востоке сохранялась положительная динамика цен на минтай под влиянием активного экспортного и внутреннего спроса, а цены на другие виды мороженой рыбы практически не изменились. Расценки на доставку рыбы из Владивостока в Москву составляют 21 – 23 руб. за кг.

На Северо-западе наблюдался рост цен на треску, обусловленный экспортным спросом, также увеличивалась оптовая стоимость пикши вследствие активизации закупок поставщиками на государственные нужды. Цены на другой популярный ассортимент мороженой рыбы не изменились.

В центральном регионе отмечается снижение цен на мойву атлантическую, чему способствовало поступление из регионов промысла свежeverыволненной продукции на фоне нереализованных запасов прошлогодней рыбы. Цены на другие виды мороженой рыбы сохраняли стабильность.

Розничные цены продолжили увеличиваться. В период с 19 по 25 марта т.г. средний уровень потребительских цен на рыбу мороженую неразделанную вырос на 0,19%. По сравнению с началом года цены стали выше на 2,47%.

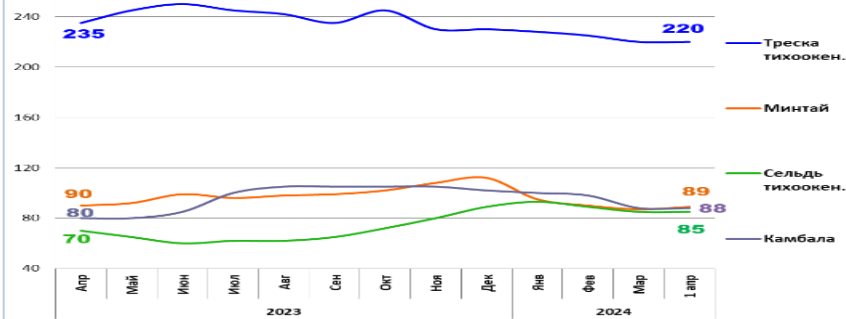
### Розничные цены на мороженую рыбу



Руб./кг	238,30	247,98	236,23	195,29
За неделю	+ 0,19%	+ 0,36%	+ 0,85%	- 0,13%
С начала года	+ 2,47%	+ 5,59%	+ 3,71%	+ 3,14%

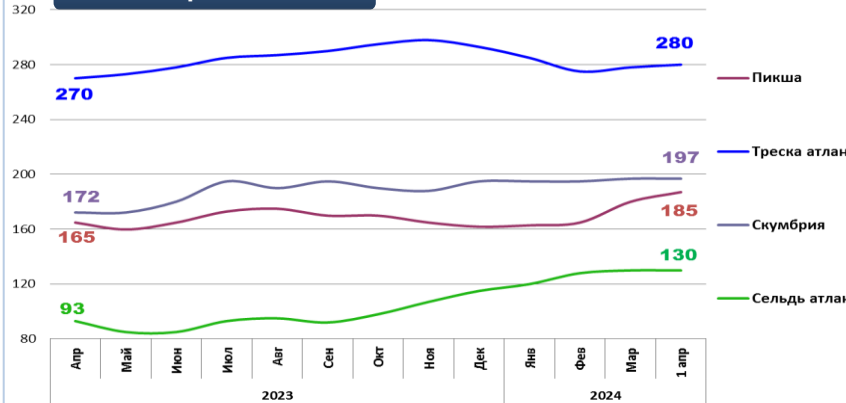
### Оптовые цены на основные виды рыбы

#### Дальний Восток



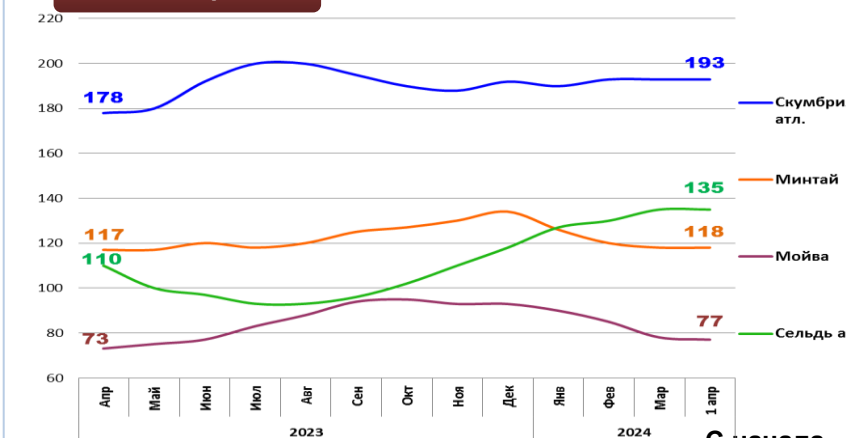
Вид рыбы	Руб./кг	За неделю	С начала года
Треска тихоок.	220,00	0,0%	- 2,3%
Минтай	89,00	+ 2,3%	- 20,5%
Сельдь тихоок.	85,00	0,0%	- 4,5%
Камбала	88,00	0,0%	- 13,7%

#### Северо-Запад



Вид рыбы	Руб./кг	За неделю	С начала года
Пикша	185,00	+ 3,9%	+ 15,4%
Треска атлант.	280,00	+ 0,7%	- 4,4%
Скумбрия атлант.	197,00	0,0%	+ 1,0%
Сельдь атлант.	130,00	0,0%	+ 13,0%

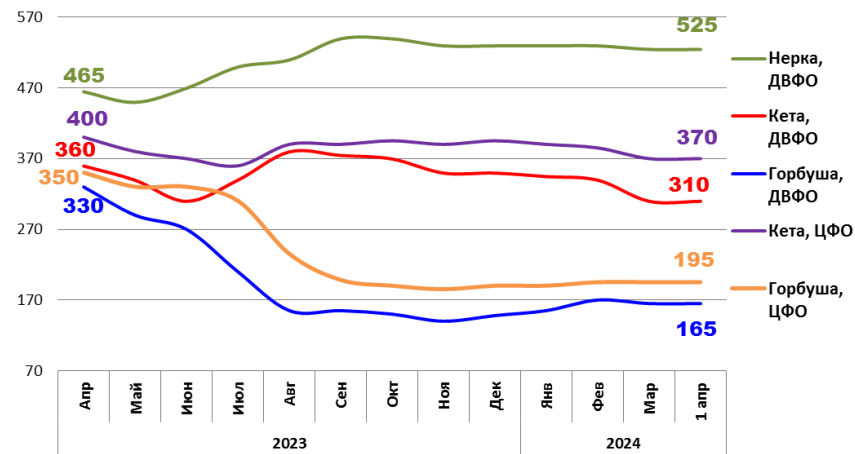
#### Центр



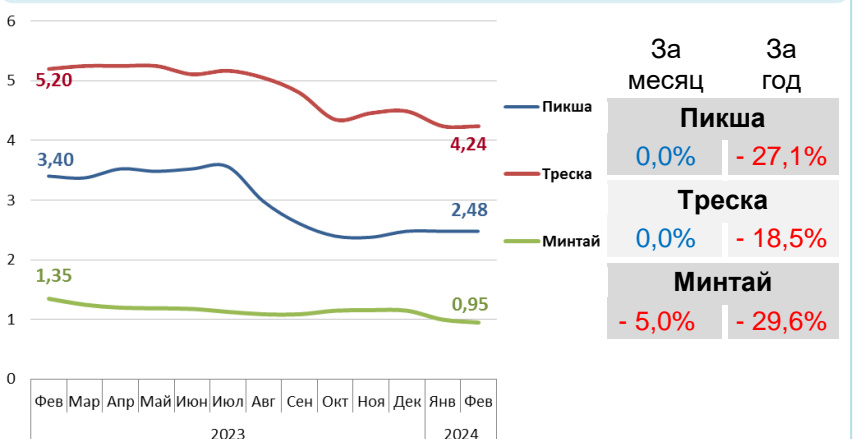
Вид рыбы	Руб./кг	За неделю	С начала года
Скумбрия атлант.	193,00	0,0%	+ 0,5%
Минтай	118,00	0,0%	- 11,9%
Мойва	77,00	- 1,3%	- 17,2%
Сельдь атлант.	135,00	0,0%	+ 14,4%

Базис оптовых цен – франко-склад (EXW)

### Оптовые цены на отдельные виды лососевых

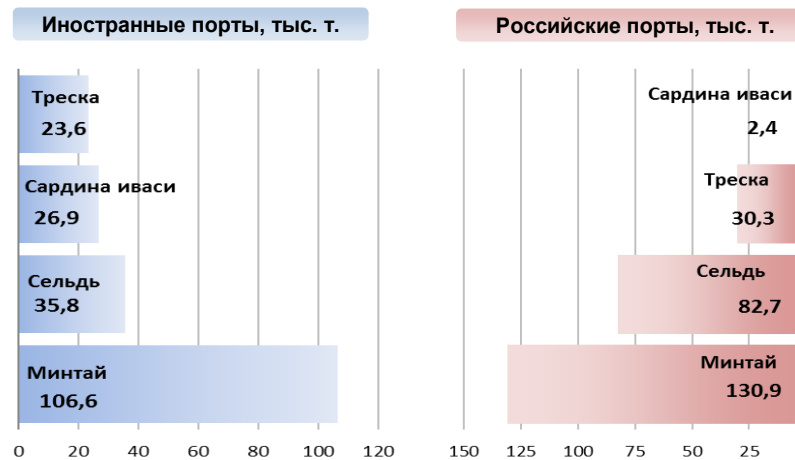


### Цены реализации российской рыбы на внешнем рынке, долл. США за кг



Базис цены – с доставкой в порт США (CIF)

### Основные товарные позиции при сдаче рыбопродукции (или сырца) в портах в 2024 г.



За январь - февраль 2024 г. объем выгрузки рыбопродукции (или сырца) в иностранных портах по сравнению с аналогичным периодом 2023 г. сократился на 14,2%, в том числе за счет снижения поставок минтая на 33,8%, сельди на 25,3% и скумбрии на 7,1%.

Объем выгрузки рыбопродукции (или сырца) в российских портах увеличился на 17,7%, в том числе вследствие роста объемов сдачи трески на 98,7%, сельди на 54,5% и минтая на 41,6%.

Источники информации. Розничные цены – Росстат. Оптовые цены внутреннего рынка – оценка на основе данных РК-Профи и рыбороторговых площадок в сети Интернет. Цены внешнего рынка – FAO GLOBEFISH. Улов, сдача в портах – ФГБУ ЦСМС. Условные обозначения регионов: Дальний Восток (Приморский, Камчатский и Хабаровский края, Сахалинская область), Северо-Запад (Мурманск, Санкт-Петербург), Центр (Москва и Московская область).

### Улов основных видов рыбы

Вид рыбы	в 2024 г., тыс. тонн	к 2023 г.	Освоение квоты
<b>ВСЕГО</b>	<b>1 378,9</b>	<b>+ 2,3%</b>	<b>22,9%</b>
Минтай	903,9	+ 5,4%	39,6%
Треска	96,8	- 12,1%	28,4%
Сельди	145,2	+ 26,7%	30,0%
Камбалы	22,7	+ 19,1%	36,2%

### Отдельные ценовые индикаторы мирового рыбного рынка

Вид рыбы	Текущая цена	За месяц	За год
Лосось атл. охл. (Норвегия), кроны/кг	101,75	- 5,9%	+ 14,9%
Сибас охл. (Греция), евро/кг	5,30	+ 8,2%	- 17,2%
Килька балт. охл. (Польша), евро/кг	0,42	+ 7,7%	+ 10,5%
Скумбрия атл. (Испания), евро/кг	1,69	- 8,2%	- 6,1%

### Сдача в портах рыбопродукции (или сырца) за 2 мес. 2024 г.

