



## Рыбные ряды

### Обзор ситуации на рынке рыбы

30 октября 2023 г.

За прошедшую неделю с 23 по 29 октября т.г. в оптовом сегменте внутреннего рынка цены на мороженую рыбу демонстрировали слабopоложительную динамику.

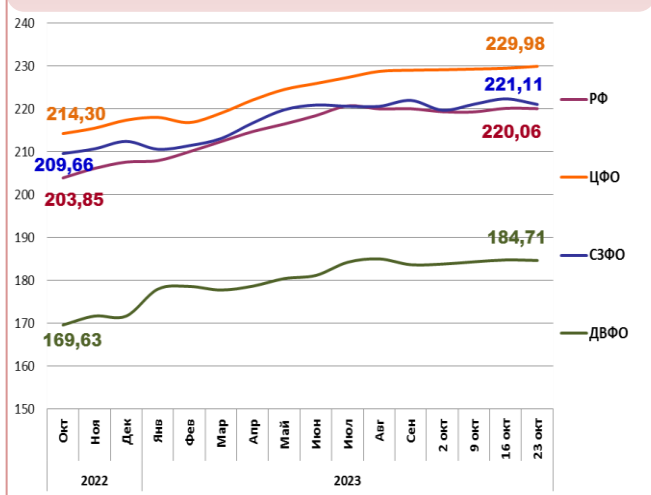
На Дальнем Востоке активный экспортный спрос на фоне локального дефицита предложения поддерживает положительную динамику цен на минтай и сельдь, цены на лососевые стабилизировались, а на другие виды мороженой рыбы не изменились. Расценки на доставку рыбы из Владивостока в Москву составляют 21 - 23 руб. за кг.

На Северо-западе отмечается укрепление цен на скумбрию и сельдь атлантическую под влиянием роста закупок свежельвовленной продукции трейдерами и переработчиками. Цены на другой популярный ассортимент мороженой рыбы сохраняли устойчивость.

В центральных регионах наблюдается удорожание сельди, обусловленное возросшим спросом и увеличением оптовых цен в регионах промысла, в то же время отмечается понижательная коррекция цен на мойву. Цены на другие виды мороженой рыбы сохраняли стабильность.

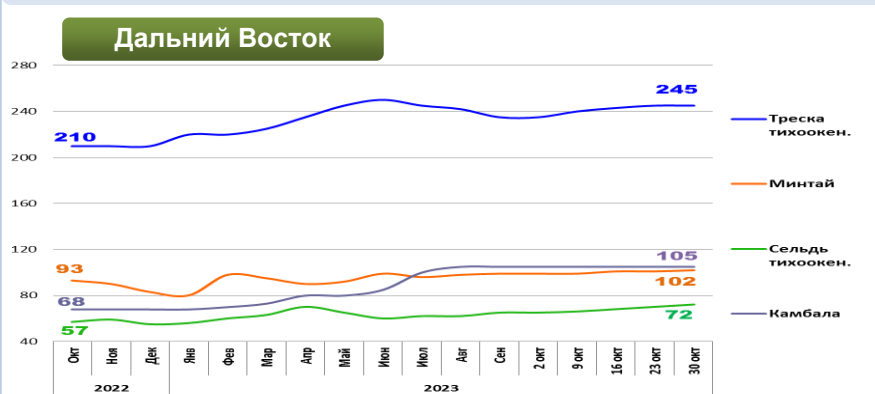
Розничные цены стабильны. В период с 17 по 23 октября т.г. средний уровень потребительских цен на рыбу мороженую неразделанную не изменился. По сравнению с началом года цены остаются выше на 6,32%.

### Розничные цены на мороженую рыбу

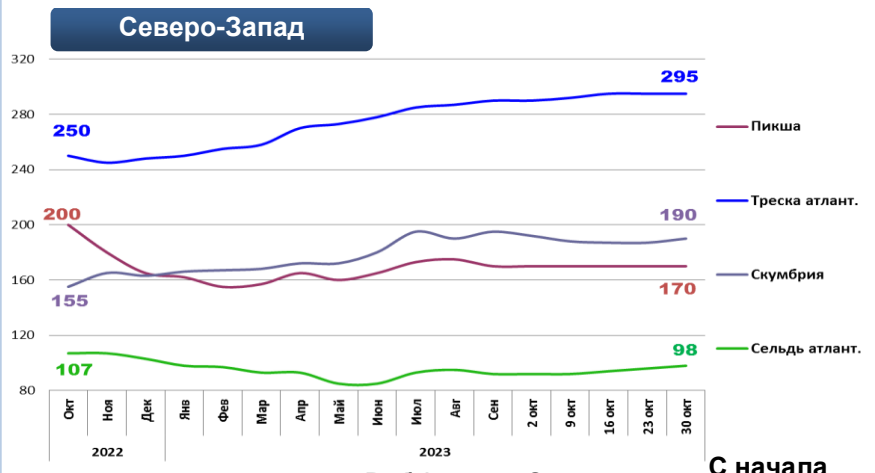


	РФ	ЦФО	СЗФО	ДВФО
Руб./кг	220,06	229,98	221,11	184,71
За неделю	0,00%	+ 0,20%	- 0,58%	- 0,07%
С начала года	+ 6,32%	+ 5,77%	+ 4,05%	+ 7,56%

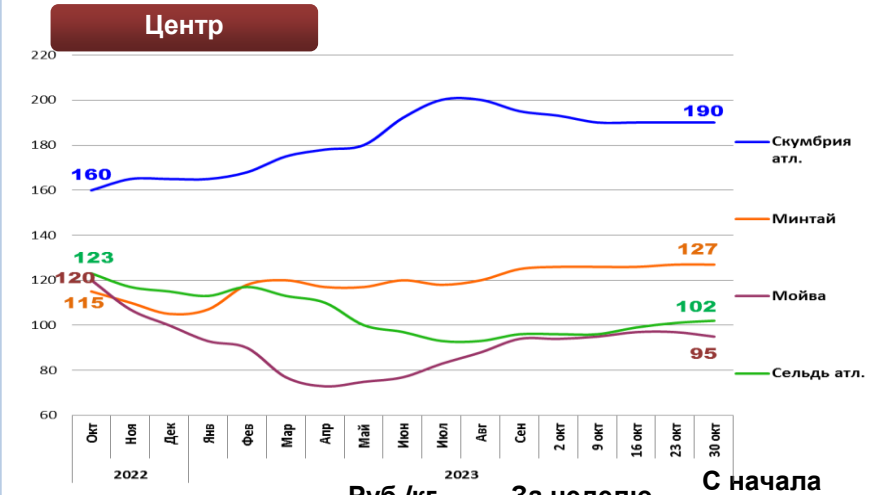
### Оптовые цены на основные виды рыбы



Вид рыбы	Руб./кг	За неделю	С начала года
Треска тихоок.	245,00	0,0%	+ 16,7%
Минтай	102,00	+ 1,0%	+ 22,9%
Сельдь тихоок.	72,00	+ 2,9%	+ 30,9%
Камбала	105,00	0,0%	+ 54,4%



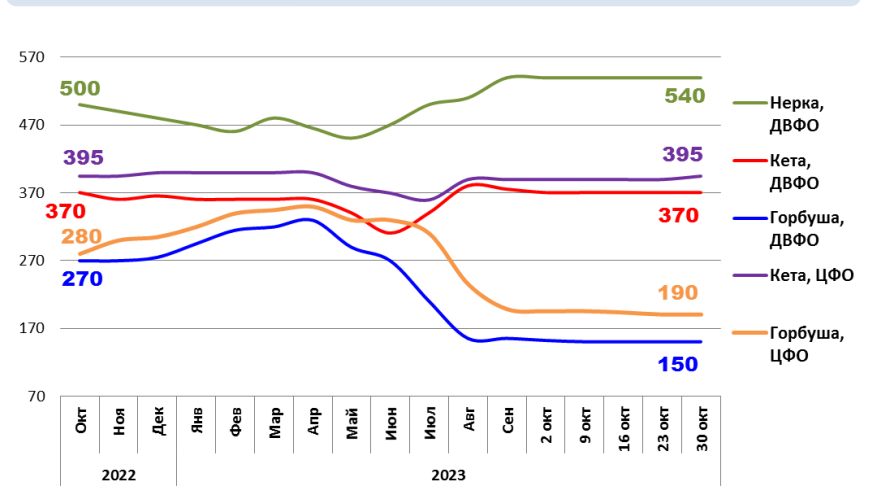
Вид рыбы	Руб./кг	За неделю	С начала года
Пикша	170,00	0,0%	+ 3,0%
Треска атлант.	295,00	0,0%	+ 19,0%
Скумбрия атлант.	190,00	+ 1,6%	+ 16,6%
Сельдь атлант.	98,00	+ 2,1%	- 4,9%



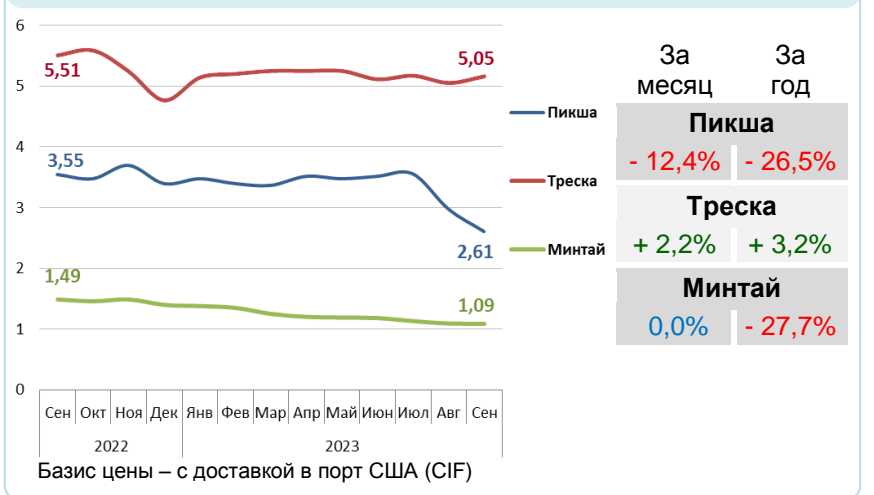
Вид рыбы	Руб./кг	За неделю	С начала года
Скумбрия атлант.	190,00	0,0%	+ 15,2%
Минтай	127,00	0,0%	+ 21,0%
Мойва	95,00	- 2,1%	- 5,0%
Сельдь атлант.	102,00	+ 1,0%	- 11,3%

Базис оптовых цен – франко-склад (EXW)

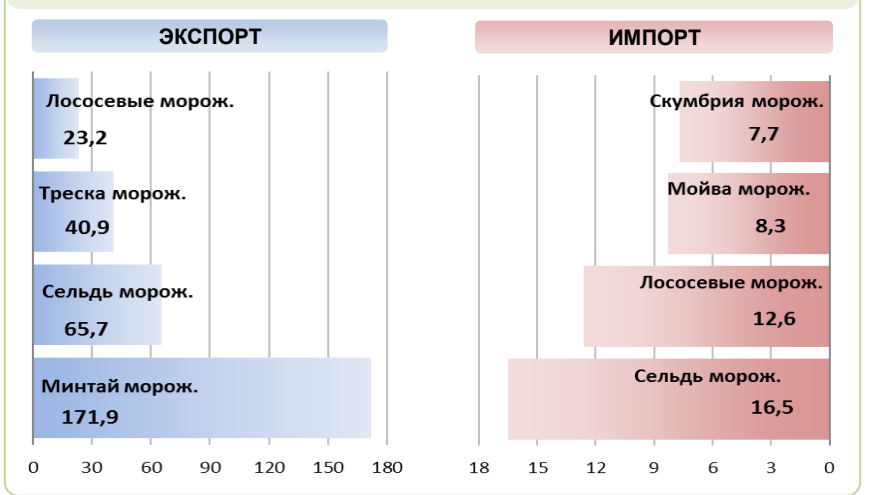
### Оптовые цены на отдельные виды лососевых



### Цены реализации российской рыбы на внешнем рынке, долл. США за кг



### Основные товарные позиции внешней торговли рыбой в 2022 г., тыс.тонн \*



За январь-март 2022 г. объем экспорта рыбы и морепродуктов (группа 03 ТН ВЭД) по сравнению с аналогичным периодом 2021 г. увеличился на 40,0%, а его стоимость выросла на 51,0%. Средние контрактные цены по основной позиции экспорта – мороженой рыбе, увеличились на 13,1%.

Объем импорта сократился на 23,5%, а его стоимость на 12,4%. Средние контрактные цены импорта на охлажденную рыбу выросли на 28,7%, на мороженую рыбу на 19,8% и на филе на 14,3%.

Источники информации. Розничные цены – Росстат. Оптовые цены внутреннего рынка – оценка на основе данных РК-Профи и территориальных подразделений Росрыболовства. Цены внешнего рынка – FAO GLOBEFISH. Улов – ФГБУ ЦСМС. \*Экспорт, импорт–ФТС России, без Росстата. \*\*по сравнению с 2021 г. Условные обозначения регионов: Дальний Восток (Приморский, Камчатский и Хабаровский края, Сахалинская область), Северо-Запад (Мурманск, Санкт-Петербург), Центр (Москва и Московская область).

### Улов основных видов рыбы

В 2023 г., тыс.тонн	к 2022 г.	Освоение квоты
<b>ВСЕГО</b>	<b>+ 11,7%</b>	<b>71,4%</b>
<b>Минтай</b>	<b>+ 4,1%</b>	<b>85,1%</b>
<b>Треска</b>	<b>- 18,4%</b>	<b>71,4%</b>
<b>Сельди</b>	<b>- 14,3%</b>	<b>72,3%</b>
<b>Лососевые**</b>	<b>+ 12,9%</b>	

### Отдельные ценовые индикаторы мирового рыбного рынка

Текущая цена	За месяц	За год
<b>Лосось атл. охл (Норвегия), кроны/кг</b>	<b>+ 2,3%</b>	<b>+ 22,1%</b>
<b>Сибас охл. (Греция), евро/кг</b>	<b>- 3,3%</b>	<b>- 10,8%</b>
<b>Килька балт. охл. (Польша), евро/кг</b>	<b>- 2,6%</b>	<b>+ 76,2%</b>
<b>Скумбрия атл. (Испания), евро/кг</b>	<b>- 3,3%</b>	<b>- 8,7%</b>

### Экспорт и импорт рыбы и морепродуктов за 3 мес. 2022 г.\*

