



# Рыбные ряды

## Обзор ситуации на рынке рыбы

22 мая 2023 г.

За прошедшую неделю с 15 по 21 мая т.г. динамика цен на мороженую рыбу в оптовом сегменте внутреннего рынка характеризовалась, в основном, тенденцией к стабильности.

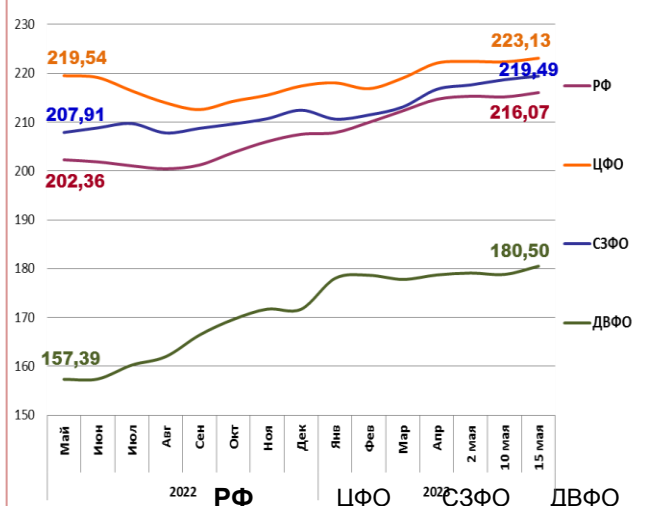
На Дальнем Востоке благоприятная конъюнктура внешнего рынка и хороший экспортный спрос обеспечивают укрепление цен на треску, при этом сезонное сокращение внутреннего спроса способствует снижению цен на сельдь. Цены на другие виды мороженой рыбы практически не изменились.

На Северо-западе под влиянием слабого спроса отмечается тенденция к удешевлению сельди атлантической. Цены на другой популярный ассортимент мороженой рыбы сохранились на уровне прошлой недели.

В центральных регионах в условиях сезонного снижения потребительского спроса продолжалось снижение цен на сельдь атлантическую, в тоже время отмечается положительная коррекция цен на мойву после активного снижения ранее. Цены на другие виды мороженой рыбы сохраняли устойчивость.

Розничные цены возобновили рост. В период с 11 по 15 мая т.г. средний уровень потребительских цен на рыбу мороженую неразделанную повысился на 0,39%. По сравнению с началом года цены стали выше на 3,94%.

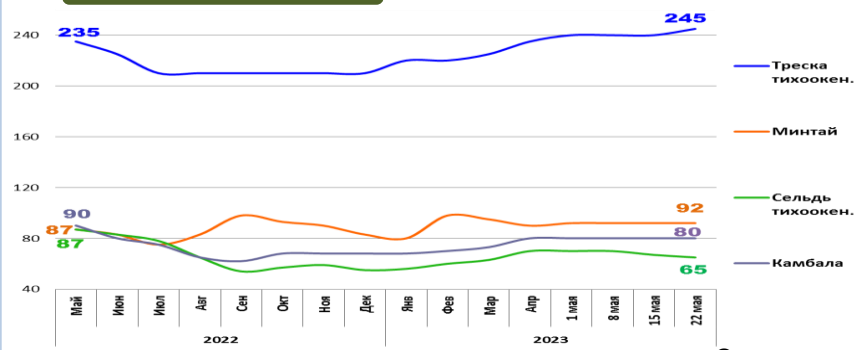
### Розничные цены на мороженую рыбу



Руб./кг	ДФ	ЦФО	СЗФО	ДВФО
Руб./кг	216,07	223,13	219,49	180,50
За неделю	+ 0,39%	+ 0,34%	+ 0,33%	+ 0,94%
С начала года	+ 3,94%	+ 2,62%	+ 3,29%	+ 5,11%

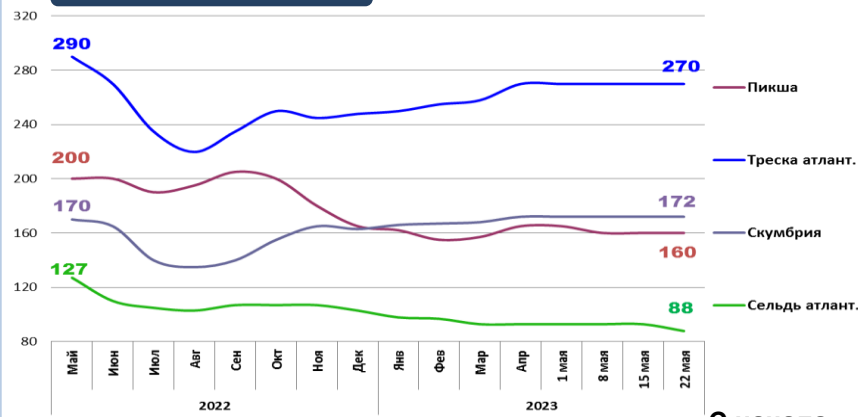
### Оптовые цены на основные виды рыбы

#### Дальний Восток



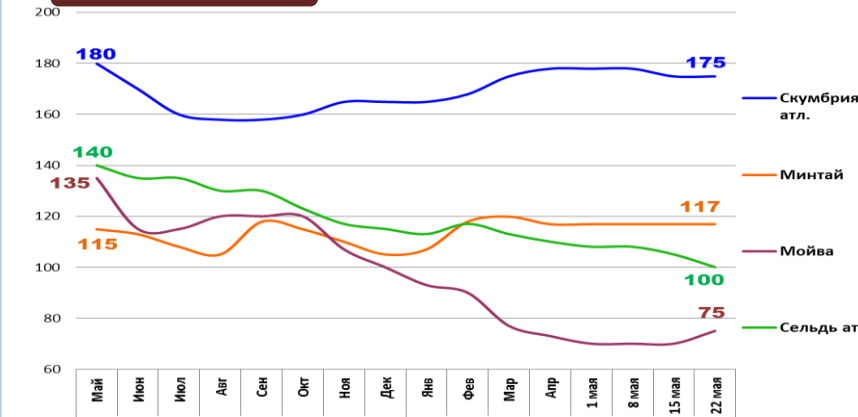
Вид рыбы	Руб./кг	За неделю	С начала года
Треска тихоок.	245,00	+ 2,1%	+ 16,7%
Минтай	92,00	0,0%	+ 10,8%
Сельдь тихоок.	67,00	- 3,0%	+ 18,2%
Камбала	80,00	0,0%	+ 17,6%

#### Северо-Запад



Вид рыбы	Руб./кг	За неделю	С начала года
Пикша	160,00	0,0%	- 3,0%
Треска атлант.	270,00	0,0%	+ 8,9%
Скумбрия атлант.	172,00	0,0%	+ 5,5%
Сельдь атлант.	88,00	- 5,4%	- 14,6%

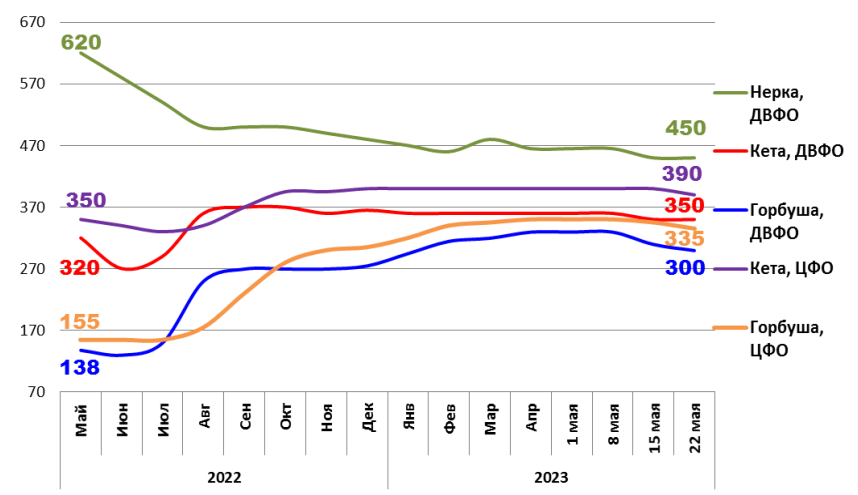
#### Центр



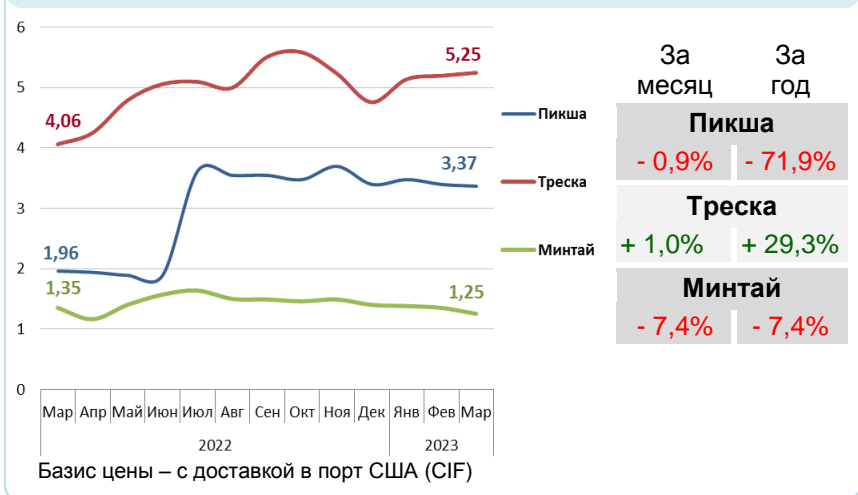
Вид рыбы	Руб./кг	За неделю	С начала года
Скумбрия атлант.	175,00	0,0%	+ 6,1%
Минтай	117,00	0,0%	+ 11,4%
Мойва	75,00	+ 7,1%	- 25,0%
Сельдь атлант.	100,00	- 4,8%	- 13,0%

Базис оптовых цен – франко-склад (EXW)

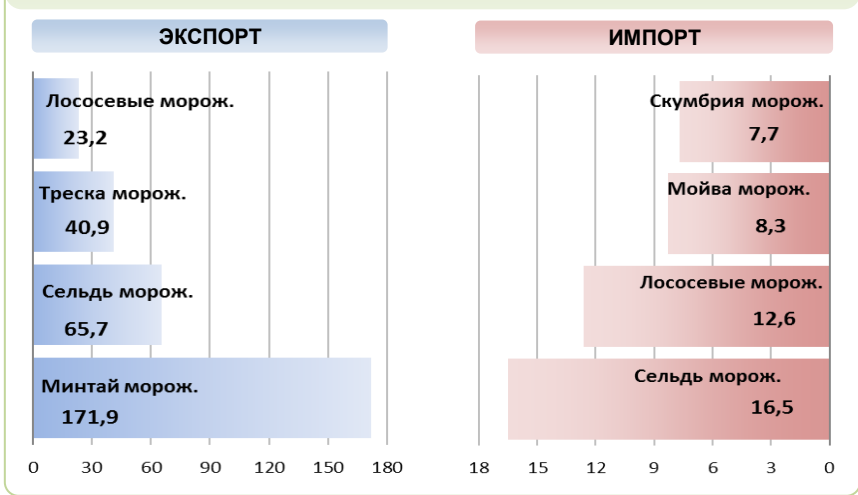
### Оптовые цены на отдельные виды лососевых



### Цены реализации российской рыбы на внешнем рынке, долл. США за кг



### Основные товарные позиции внешней торговли рыбой в 2022 г., тыс. тонн \*



За январь-март 2022 г. объем экспорта рыбы и морепродуктов (группа 03 ТН ВЭД) по сравнению с аналогичным периодом 2021 г. увеличился на 40,0%, а его стоимость выросла на 51,0%. Средние контрактные цены по основной позиции экспорта – мороженой рыбе, увеличились на 13,1%.

Объем импорта сократился на 23,5%, а его стоимость на 12,4%. Средние контрактные цены импорта на охлажденную рыбу выросли на 28,7%, на мороженую рыбу на 19,8% и на филе на 14,3%.

Источники информации. Розничные цены – Росстат. Оптовые цены внутреннего рынка – оценка на основе данных РК-Профи и территориальных подразделений Росрыболовства. Цены внешнего рынка – FAO GLOBEFISH. Улов – ФГБУ ЦСМС. \*Экспорт, импорт – ФТС России, без Росстата. Условные обозначения регионов: Дальний Восток (Приморский, Камчатский и Хабаровский края, Сахалинская область), Северо-Запад (Мурманск, Санкт-Петербург), Центр (Москва и Московская область).

### Улов основных видов рыбы

В 2023 г., тыс. тонн	к 2022 г.	Освоение квоты
<b>ВСЕГО</b>	<b>+ 5,6%</b>	<b>32,6%</b>
<b>Минтай</b>	<b>+ 6,7%</b>	<b>50,4%</b>
<b>Треска</b>	<b>- 10,1%</b>	<b>39,4%</b>
<b>Сельди</b>	<b>+ 4,9%</b>	<b>51,8%</b>
<b>Камбалы</b>	<b>+ 18,2%</b>	<b>41,5%</b>

### Отдельные ценовые индикаторы мирового рыбного рынка

Текущая цена	За месяц	За год
<b>Лосось атл. охл. (Норвегия), кроны/кг</b>	<b>+ 33,8%</b>	<b>+ 10,6%</b>
<b>Сибас охл. (Греция), евро/кг</b>	<b>0,0%</b>	<b>+ 20,6%</b>
<b>Килька балт. охл. (Польша), евро/кг</b>	<b>0,0%</b>	<b>+ 10,0%</b>
<b>Скумбрия атл. (Испания), евро/кг</b>	<b>+ 5,3%</b>	<b>+ 13,4%</b>

### Экспорт и импорт рыбы и морепродуктов за 3 мес. 2022 г.\*

