



Рыбные ряды

Обзор ситуации на рынке рыбы

20 ноября 2023 г.

За прошедшую неделю с 13 по 19 ноября т.г. цены на мороженую рыбу в оптовом сегменте внутреннего рынка демонстрировали разнонаправленную динамику.

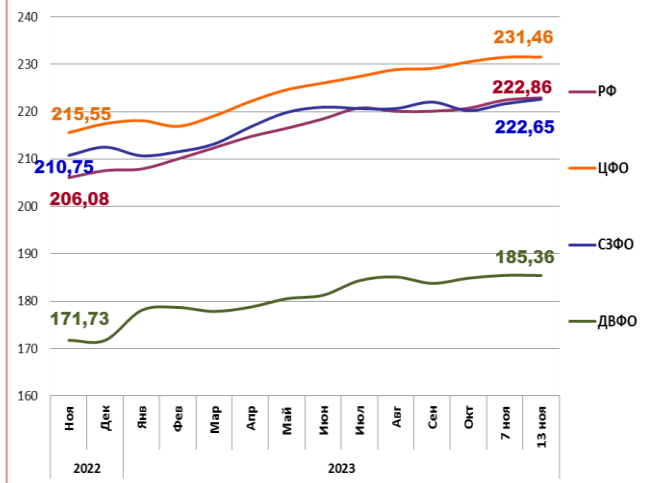
На Дальнем Востоке продолжили снижаться цены на треску и горбушу под влиянием избыточного предложения и колебаний курса рубля, при этом конкуренция между внешним и внутренним спросом обеспечивает укрепление цен на сельдь. Расценки на доставку рыбы из Владивостока в Москву составляют 19 - 22 руб. за кг.

На Северо-западе под влиянием возросшей активности трейдеров и переработчиков отмечается удорожание сельди атлантической свежее вылова. Цены на другой популярный ассортимент мороженой рыбы не изменились.

В центральных регионах дорожали минтай и сельдь, что обусловлено колебаниями оптовых цен в регионах промысла и сезонным увеличением спроса, в то же время насыщение рынка способствует постепенному снижению цен на горбушу. Цены на другие виды мороженой рыбы сохраняли стабильность.

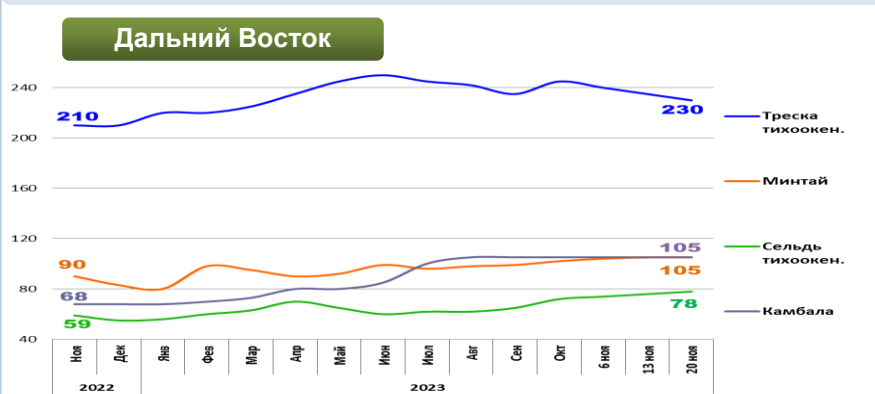
Розничные цены продолжили расти. В период с 8 по 13 ноября т.г. средний уровень потребительских цен на рыбу мороженую неразделанную увеличился на 0,23%. По сравнению с началом года цены стали выше на 7,08%.

Розничные цены на мороженую рыбу

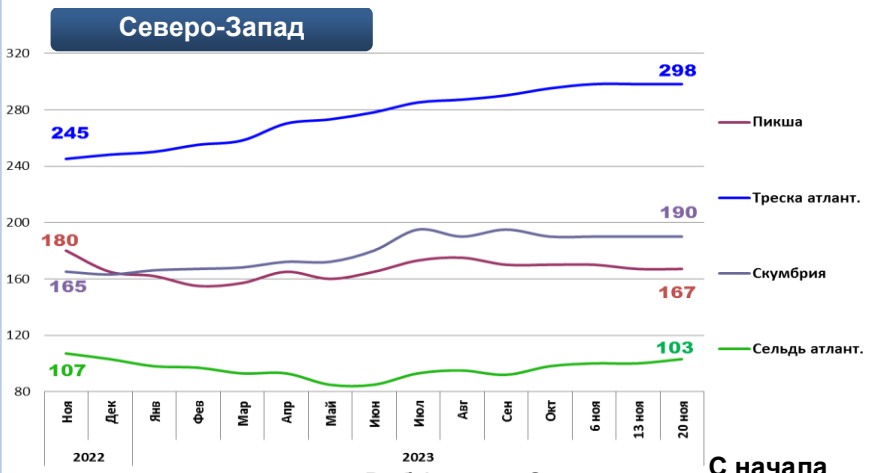


	РФ	ЦФО	СЗФО	ДФО
Руб./кг	222,86	231,46	222,65	185,36
За неделю	+ 0,23%	+ 0,02%	+ 0,43%	- 0,02%
С начала года	+ 7,08%	+ 6,45%	+ 4,78%	+ 7,94%

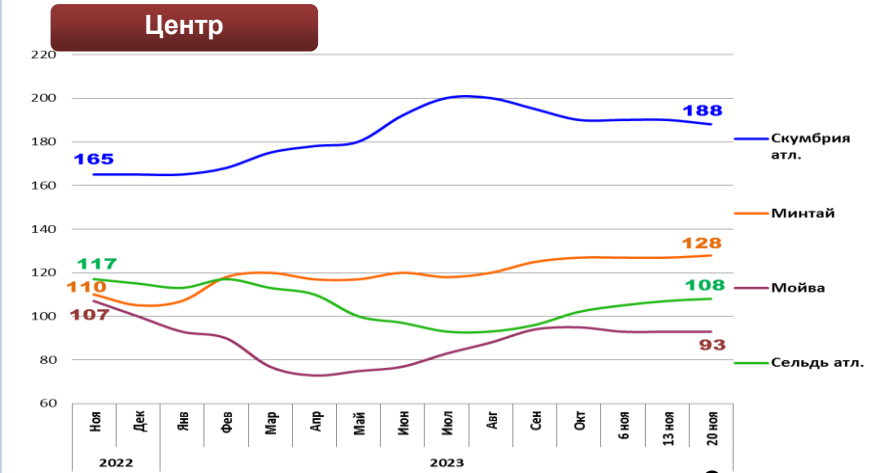
Оптовые цены на основные виды рыбы



Вид рыбы	Руб./кг	За неделю	С начала года
Треска тихоок.	230,00	- 2,1%	+ 9,5%
Минтай	105,00	0,0%	+ 26,5%
Сельдь тихоок.	78,00	+ 2,6%	+ 41,8%
Камбала	105,00	0,0%	+ 54,4%



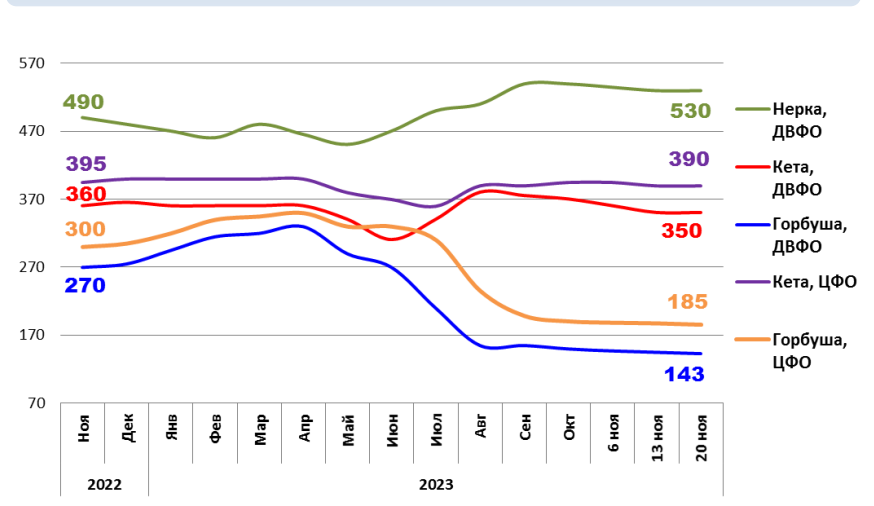
Вид рыбы	Руб./кг	За неделю	С начала года
Пикша	167,00	0,0%	+ 1,2%
Треска атлант.	295,00	0,0%	+ 20,2%
Скумбрия атлант.	190,00	0,0%	+ 16,6%
Сельдь атлант.	103,00	+ 3,0%	0,0 %



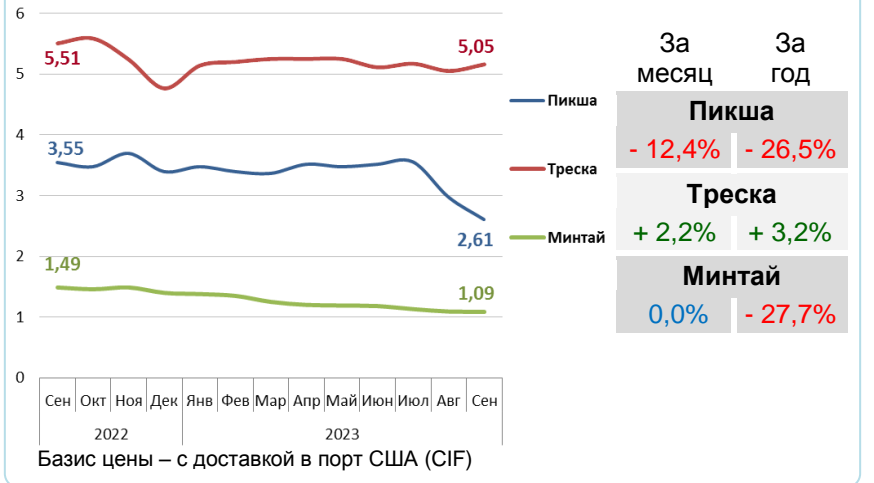
Вид рыбы	Руб./кг	За неделю	С начала года
Скумбрия атлант.	188,00	- 1,1%	+ 13,9%
Минтай	128,00	+ 0,8%	+ 21,9%
Мойва	93,00	0,0%	- 7,0%
Сельдь атлант.	108,00	+ 0,9%	- 6,1%

Базис оптовых цен – франко-склад (EXW)

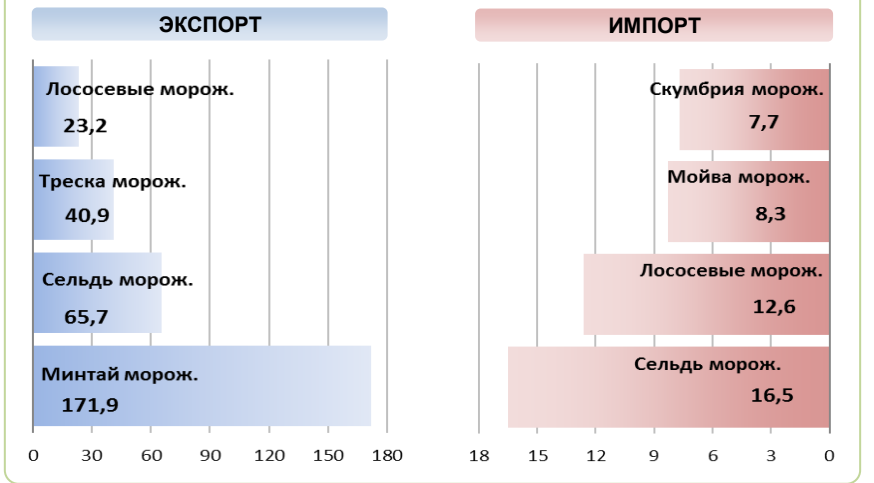
Оптовые цены на отдельные виды лососевых



Цены реализации российской рыбы на внешнем рынке, долл. США за кг



Основные товарные позиции внешней торговли рыбой в 2022 г., тыс.тонн *



За январь-март 2022 г. объем экспорта рыбы и морепродуктов (группа 03 ТН ВЭД) по сравнению с аналогичным периодом 2021 г. увеличился на 40,0%, а его стоимость выросла на 51,0%. Средние контрактные цены по основной позиции экспорта – мороженой рыбе, увеличились на 13,1%.

Объем импорта сократился на 23,5%, а его стоимость на 12,4%. Средние контрактные цены импорта на охлажденную рыбу выросли на 28,7%, на мороженую рыбу на 19,8% и на филе на 14,3%.

Источники информации. Розничные цены – Росстат. Оптовые цены внутреннего рынка – оценка на основе данных РК-Профи и территориальных подразделений Росрыболовства. Цены внешнего рынка – FAO GLOBEFISH. Улов – ФГБУ ЦСМС. *Экспорт, импорт–ФТС России, без Росстата. **по сравнению с 2021 г. Условные обозначения регионов: Дальний Восток (Приморский, Камчатский и Хабаровский края, Сахалинская область), Северо-Запад (Мурманск, Санкт-Петербург), Центр (Москва и Московская область).

Улов основных видов рыбы

В 2023 г., тыс.тонн	к 2022 г.	Освоение квоты
4 776,4	+ 10,7%	71,0%
1799,4	+ 2,4%	87,1%
344,1	- 18,4%	74,4%
384,4	- 12,6%	81,5%
608,6	+ 13,0%	

Отдельные ценовые индикаторы мирового рыбного рынка

Текущая цена	За месяц	За год
72,30	+ 2,3%	+ 22,1%
5,80	- 3,3%	- 10,8%
0,37	- 2,6%	+ 76,2%
1,78	- 3,3%	- 8,7%

Экспорт и импорт рыбы и морепродуктов за 3 мес. 2022 г.*

