



Рыбные ряды

Обзор ситуации на рынке рыбы

20 февраля 2023 г.

За прошедшую неделю с 13 по 19 февраля т.г. цены на мороженую рыбу в оптовом сегменте внутреннего рынка демонстрировали положительную динамику.

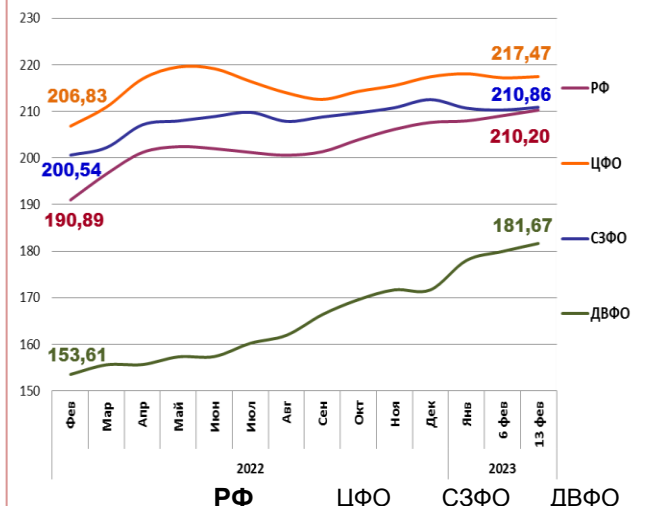
На Дальнем Востоке благоприятная конъюнктура внешнего рынка и ослабление курса рубля обеспечивают сохранение положительной динамики цен на минтай и сельдь, при этом цены на другие виды мороженой рыбы практически не изменились.

На Северо-западе наблюдалось укрепление цен на треску, обусловленное колебаниями курса рубля, также дорожали скумбрия и сельдь атлантические под влиянием активных закупок переработчиками и трейдерами. Цены на другие виды мороженой рыбы сохраняли устойчивость.

В центральных регионах рост отпускных цен в регионах промысла, увеличение потребительского спроса в преддверии Масленицы и активизация закупок поставщиками госзаказа способствовали удорожанию минтая, скумбрии и сельди атлантических. Цены на другие виды мороженой рыбы, в основном, сохраняли стабильность.

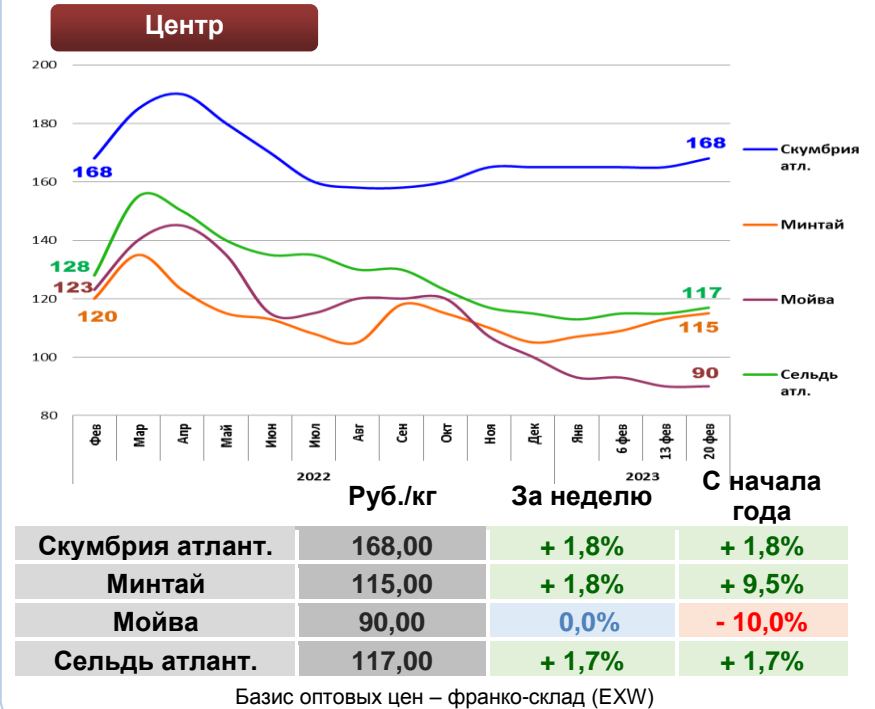
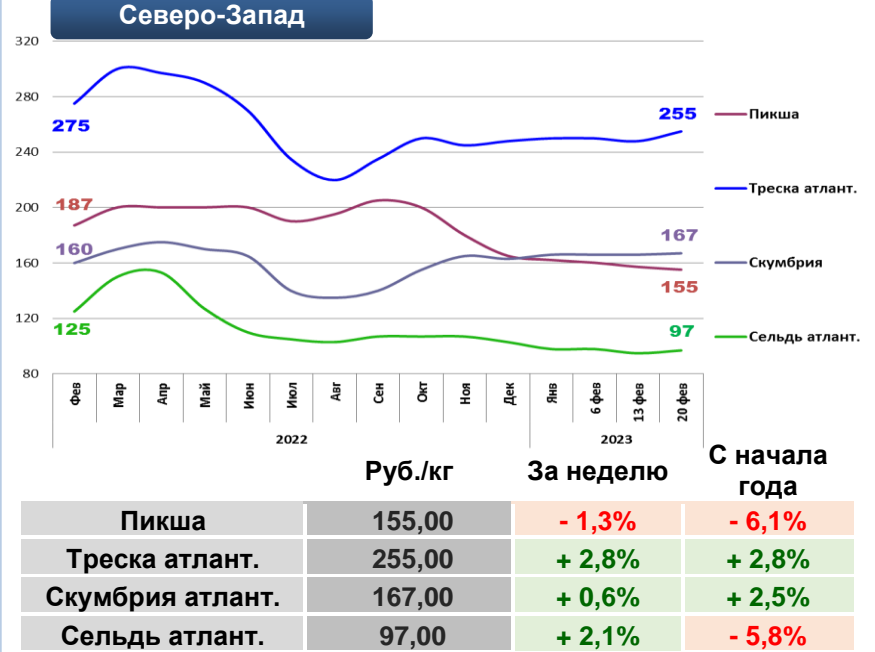
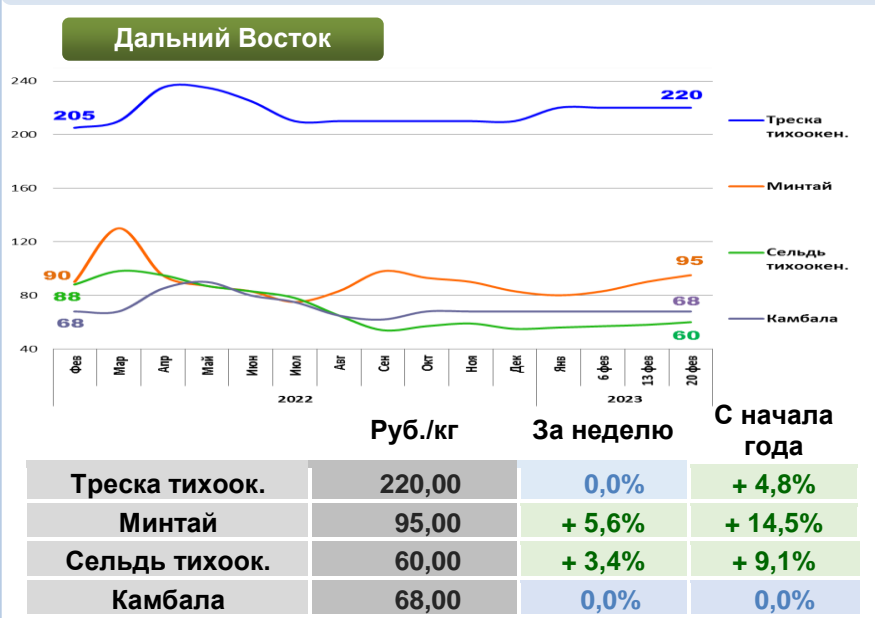
Темпы роста розничных цен увеличились. В период с 7 по 13 февраля т.г. средний уровень потребительских цен на рыбу мороженую неразделанную возрос на 0,55%. По сравнению с началом года цены стали выше на 1,09%.

Розничные цены на мороженую рыбу



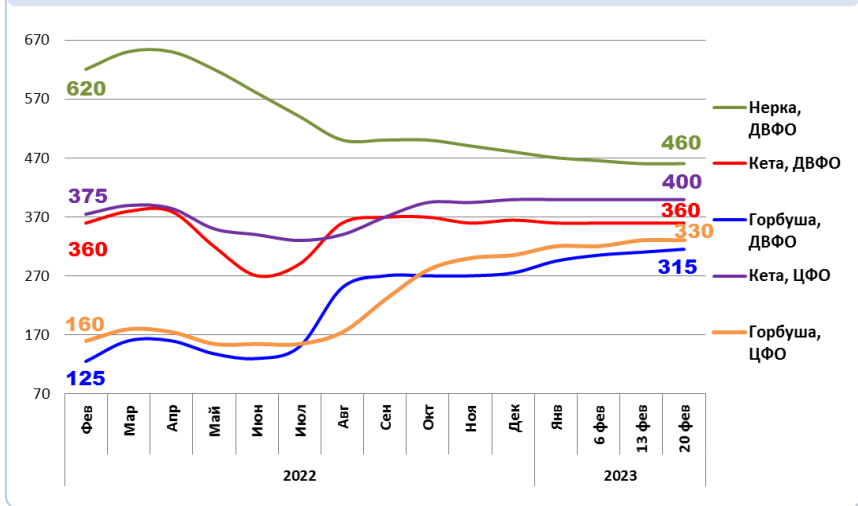
Руб./кг	ДФ	ЦФ	СЗФ	ДВФ
Руб./кг	210,20	217,47	210,86	181,67
За неделю	+ 0,55%	+ 0,12%	+ 0,29%	+ 0,96%
С начала года	+ 1,09%	+ 0,02%	- 0,77%	+ 5,79%

Оптовые цены на основные виды рыбы

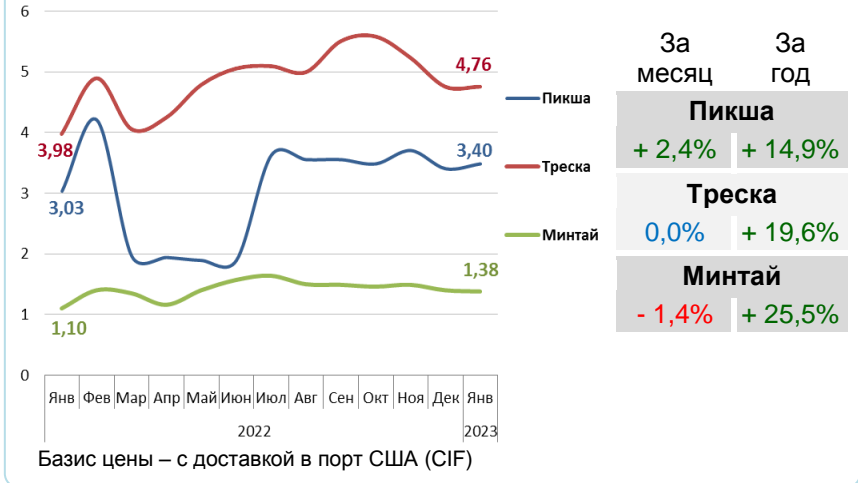


Базис оптовых цен – франко-склад (EXW)

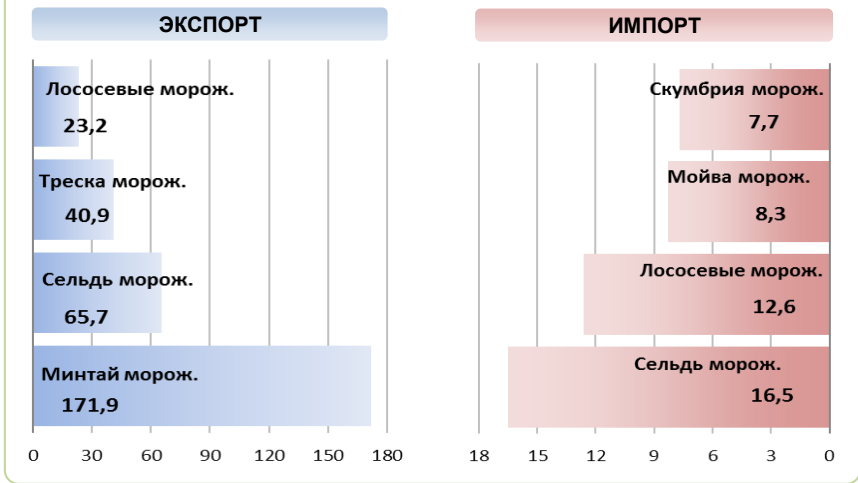
Оптовые цены на отдельные виды лососевых



Цены реализации российской рыбы на внешнем рынке, долл. США за кг



Основные товарные позиции внешней торговли рыбой в 2022 г., тыс.тонн *



За январь-март 2022 г. объем экспорта рыбы и морепродуктов (группа 03 ТН ВЭД) по сравнению с аналогичным периодом 2021 г. увеличился на 40,0%, а его стоимость выросла на 51,0%. Средние контрактные цены по основной позиции экспорта – мороженой рыбе, увеличились на 13,1%.

Объем импорта сократился на 23,5%, а его стоимость на 12,4%. Средние контрактные цены импорта на охлажденную рыбу выросли на 28,7%, на мороженую рыбу на 19,8% и на филе на 14,3%.

Источники информации. Розничные цены – Росстат. Оптовые цены внутреннего рынка – оценка на основе данных РК-Профи и территориальных подразделений Росрыболовства. Цены внешнего рынка – FAO GLOBEFISH. Улов – ФГБУ ЦСМС. *Экспорт, импорт–ФТС России, без Росстата. Условные обозначения регионов: Дальний Восток (Приморский, Камчатский и Хабаровский края, Сахалинская область), Северо-Запад (Мурманск, Санкт-Петербург), Центр (Москва и Московская область).

Улов основных видов рыбы

В 2023 г., тыс.тонн	к 2022 г.	Освоение квоты
581,4	+ 3,8%	9,9%
ВСЕГО		
372,8	+ 10,3%	18,1%
Минтай		
43,0	- 11,8%	10,2%
Треска		
67,1	+ 9,1%	14,2%
Сельди		
10,9	- 2,7%	14,0%
Камбалы		

Отдельные ценовые индикаторы мирового рыбного рынка

Текущая цена	За месяц	За год
83,83	+ 6,0%	+ 31,8%
Лосось атл. охл (Норвегия), кроны/кг		
7,60	0,0%	+ 22,6%
Сибас охл. (Греция), евро/кг		
0,21	0,0%	+ 10,5%
Килька балт. охл. (Польша), евро/кг		
1,69	0,0%	+ 16,6%
Скумбрия атл. (Испания), евро/кг		

Экспорт и импорт рыбы и морепродуктов за 3 мес. 2022 г.*

