



Рыбные ряды

Обзор ситуации на рынке рыбы

18 декабря 2023 г.

За прошедшую неделю с 11 по 17 декабря т.г. цены на мороженую рыбу в оптовом сегменте внутреннего рынка демонстрировали тенденцию к незначительному укреплению.

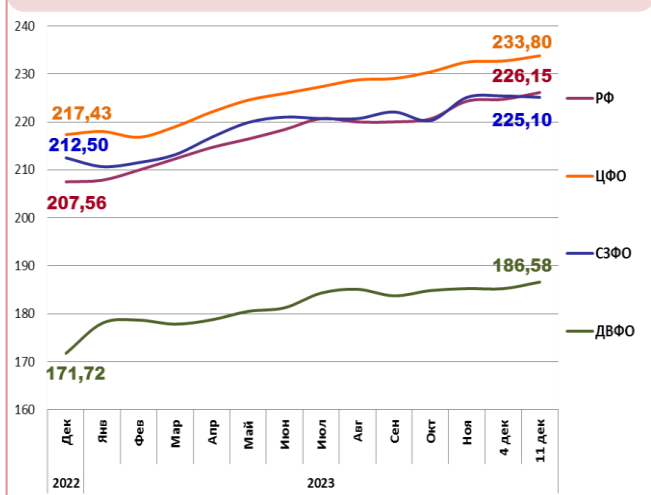
На Дальнем Востоке наблюдается положительная динамика цен на минтай и сельдь под влиянием возросшей конкуренции между экспортным и внутренним спросом на фоне локального дефицита предложения на холодильниках. Расценки на доставку рыбы из Владивостока в Москву составляют 17 - 21 руб. за кг.

На Северо-западе продолжили дорожать сельдь и скумбрия, что обусловлено активным предновогодним спросом со стороны переработчиков и организаций розничной торговли, в то же время колебания курса рубля создают условия для понижающей коррекции цен на треску. Цены на другой популярный ассортимент мороженой рыбы не изменились.

В центральном регионе рост предпраздничного потребительского спроса способствует удорожанию скумбрии, сельди и минтая, а цены на другие виды мороженой рыбы, в основном, сохраняли стабильность.

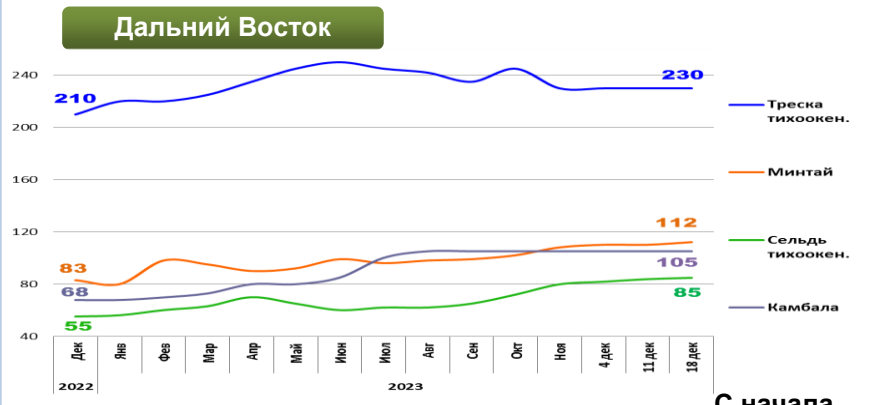
Темпы розничных цен возросли. В период с 5 по 11 декабря т.г. средний уровень потребительских цен на рыбу мороженую неразделанную вырос на 0,57%. По сравнению с началом года цены стали выше на 8,54%.

Розничные цены на мороженую рыбу

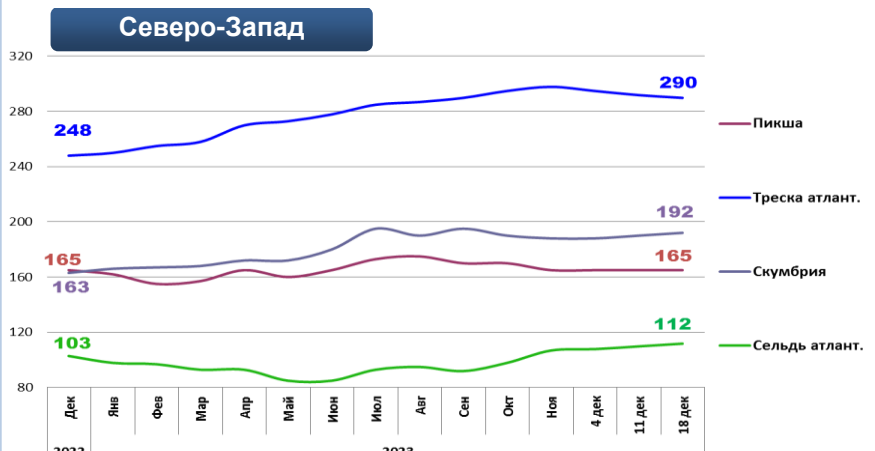


	РФ	ЦФО	СЗФО	ДВФО
Руб./кг	226,15	233,80	225,10	186,58
За неделю	+ 0,57%	+ 0,47%	- 0,12%	+ 0,74%
С начала года	+ 8,54%	+ 7,53%	+ 5,93%	+ 8,65%

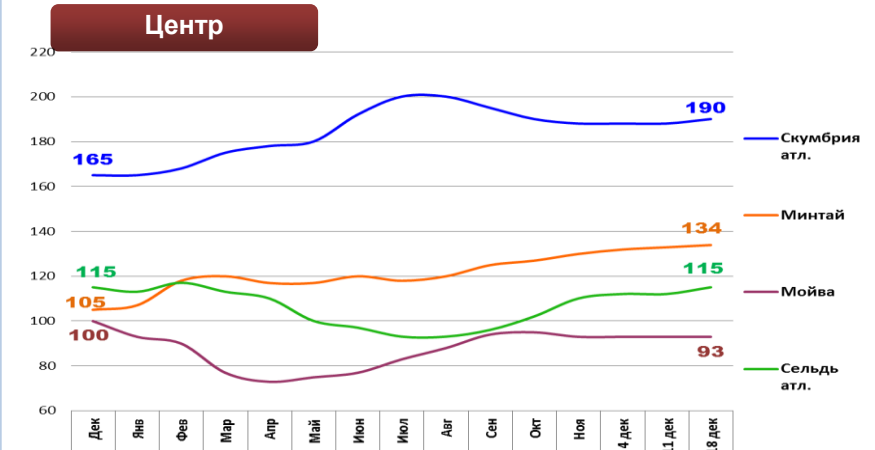
Оптовые цены на основные виды рыбы



Вид рыбы	Руб./кг	За неделю	С начала года
Треска тихоок.	230,00	0,0%	+ 9,5%
Минтай	112,00	+ 1,8%	+ 34,9%
Сельдь тихоок.	85,00	+ 1,2%	+ 54,5%
Камбала	105,00	0,0%	+ 54,4%



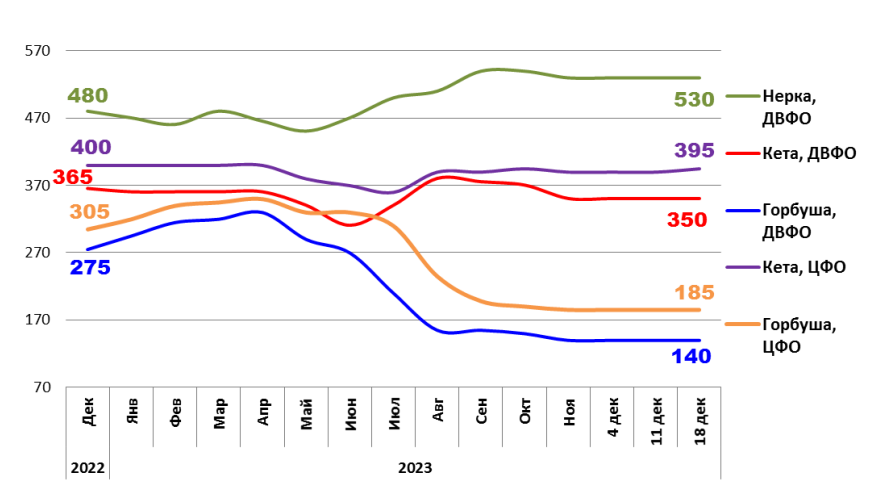
Вид рыбы	Руб./кг	За неделю	С начала года
Пикша	165,00	0,0%	0,0%
Треска атлант.	290,00	- 0,7%	+ 16,9%
Скумбрия атлант.	192,00	+ 1,1%	+ 17,8%
Сельдь атлант.	112,00	+ 1,8%	+ 8,7%



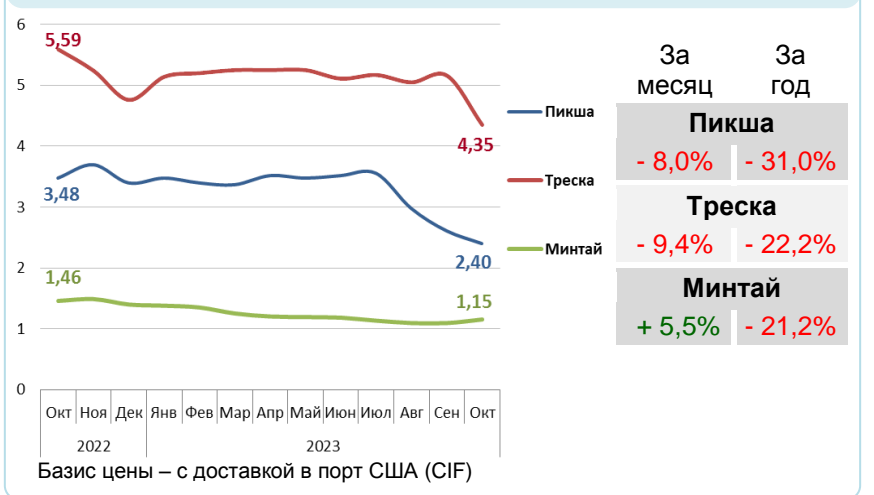
Вид рыбы	Руб./кг	За неделю	С начала года
Скумбрия атлант.	190,00	+ 1,1%	+ 15,2%
Минтай	134,00	+ 0,8%	+ 27,6%
Мойва	93,00	0,0%	- 7,0%
Сельдь атлант.	115,00	+ 2,7%	0,0%

Базис оптовых цен – франко-склад (EXW)

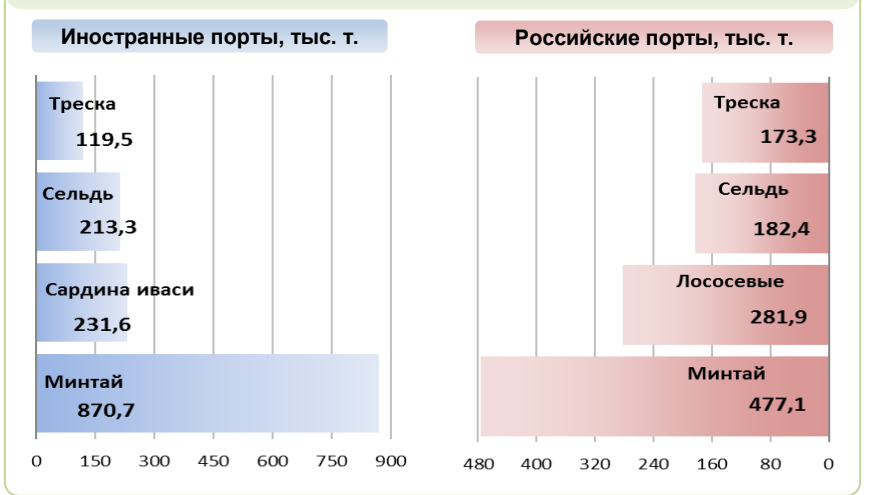
Оптовые цены на отдельные виды лососевых



Цены реализации российской рыбы на внешнем рынке, долл. США за кг



Основные товарные позиции при сдаче рыбопродукции (или сырца) в портах в 2023 г.



За январь-ноябрь 2023 г. объем выгрузки рыбопродукции (или сырца) в иностранных портах по сравнению с аналогичным периодом 2022 г. увеличился на 14,9%, в том числе за счет роста поставок сардины иваси на 193%, лососевых на 33,2% и минтая на 26,5%.

Объем выгрузки рыбопродукции (или сырца) в российских портах сократился на 6,7%, в том числе вследствие снижения объемов сдачи скумбрии на 46,7%, сельди на 26,6% и минтая на 22,2%.

Источники информации. Розничные цены – Росстат. Оптовые цены внутреннего рынка – оценка на основе данных РК-Профи и рыбороторговых площадок в сети Интернет. Цены внешнего рынка – FAO GLOBEFISH. Улов, сдача в портах – ФГБУ ЦСМС. *По сравнению с 2021 г. Условные обозначения регионов: Дальний Восток (Приморский, Камчатский и Хабаровский края, Сахалинская область), Северо-Запад (Мурманск, Санкт-Петербург), Центр (Москва и Московская область).

Улов основных видов рыбы

В 2023 г., тыс. тонн	к 2022 г.	Освоение квоты
ВСЕГО	+ 9,8%	76,0%
Минтай	+ 0,5%	89,7%
Треска	- 15,9%	81,4%
Сельди	- 14,7%	97,6%
Лососевые*	+ 13,0%	

Отдельные ценовые индикаторы мирового рыбного рынка

Текущая цена	За месяц	За год
Лосось атл. охл. (Норвегия), кроны/кг	+ 11,4%	+ 20,5%
Сибас охл. (Греция), евро/кг	- 6,9%	- 16,9%
Килька балт. охл. (Польша), евро/кг	0,0%	+ 42,3%
Скумбрия атл. (Испания), евро/кг	- 5,1%	- 11,5%

Сдача в портах рыбопродукции (или сырца) за 11 мес. 2023 г.

