



Рыбные ряды

Обзор ситуации на рынке рыбы

16 октября 2023 г.

За прошедшую неделю с 9 по 15 октября т.г. цены на мороженую рыбу в оптовом сегменте внутреннего рынка демонстрировали слабopоложительную динамику.

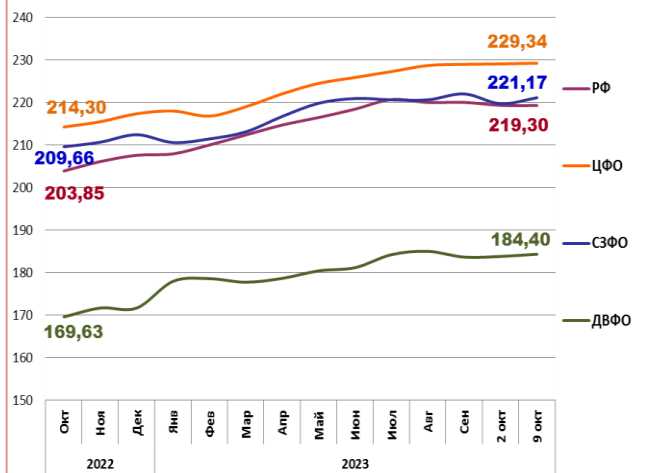
На Дальнем Востоке возросшая конкуренция между внешним и внутренним спросом обеспечивает укрепление цен на треску, минтай и сельдь, цены на лососевые стабилизировались, а на другие виды мороженой рыбы не изменились. Расценки на доставку рыбы из Владивостока в Москву составляют 23 - 25 руб. за кг.

На Северо-западе продолжилось удорожание трески под влиянием низких темпов промысла, также в условиях активизации торговли увеличивались цены на сельдь. Цены на другой популярный ассортимент мороженой рыбы, в основном, демонстрировали устойчивость.

В центральных регионах наблюдается удорожание мойвы и сельди атлантических, что обусловлено постепенным ростом сезонного потребительского спроса, при этом увеличение предложения обеспечивает удешевление горбуши. Цены на другие виды мороженой рыбы практически не изменились.

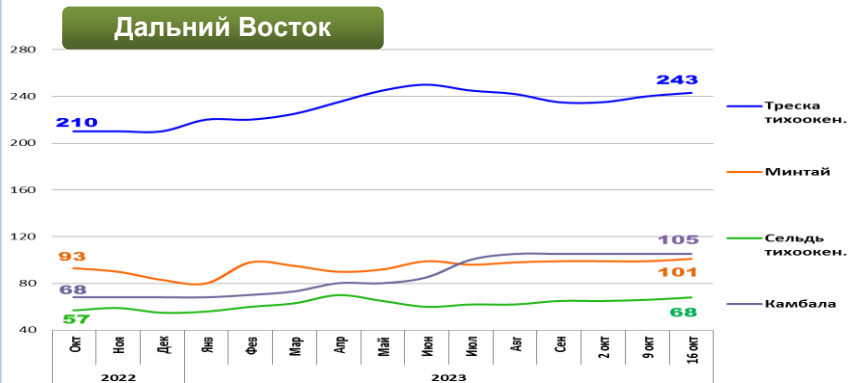
Розничные цены стабильны. В период с 3 по 9 октября т.г. средний уровень потребительских цен на рыбу мороженую неразделанную понизился на 0,01%. По сравнению с началом года цены остаются выше на 5,94%.

Розничные цены на мороженую рыбу



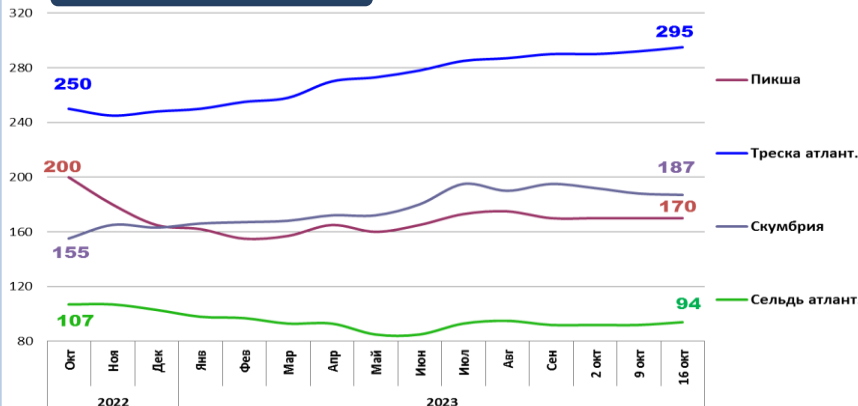
	РФ	ЦФО	СЗФО	ДВФО
Руб./кг	219,30	229,34	221,17	184,40
За неделю	- 0,01%	+ 0,05%	- 1,03%	+ 0,09%
С начала года	+ 5,94%	+ 5,40%	+ 3,42%	+ 7,08%

Оптовые цены на основные виды рыбы



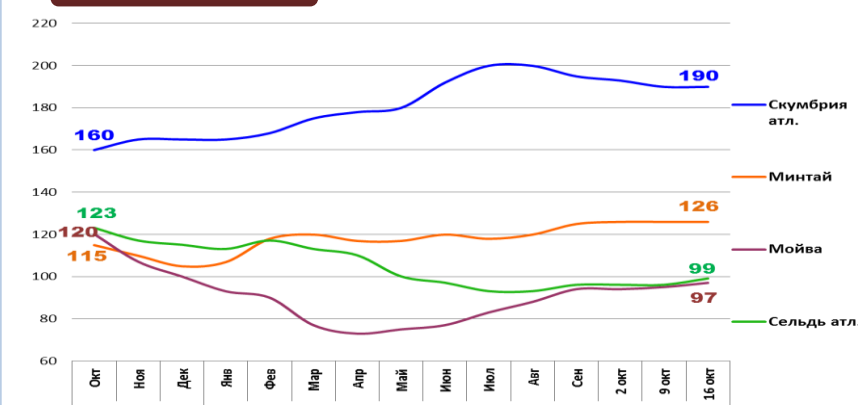
Вид рыбы	Руб./кг	За неделю	С начала года
Треска тихоок.	243,00	+ 1,3%	+ 15,7%
Минтай	101,00	+ 2,0%	+ 21,7%
Сельдь тихоок.	68,00	+ 3,0%	+ 23,6%
Камбала	105,00	0,0%	+ 54,4%

Северо-Запад



Вид рыбы	Руб./кг	За неделю	С начала года
Пикша	170,00	0,0%	+ 3,0%
Треска атлант.	295,00	+ 1,0%	+ 19,0%
Скумбрия атлант.	187,00	- 0,5%	+ 14,7%
Сельдь атлант.	94,00	+ 2,2%	- 8,7%

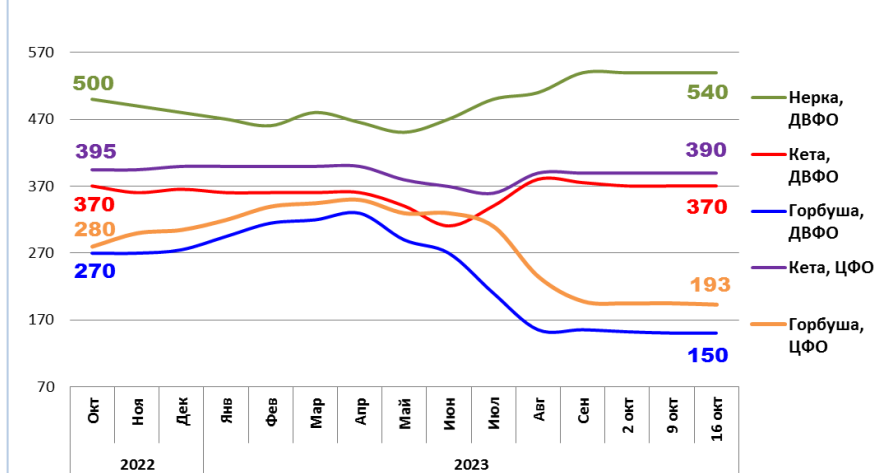
Центр



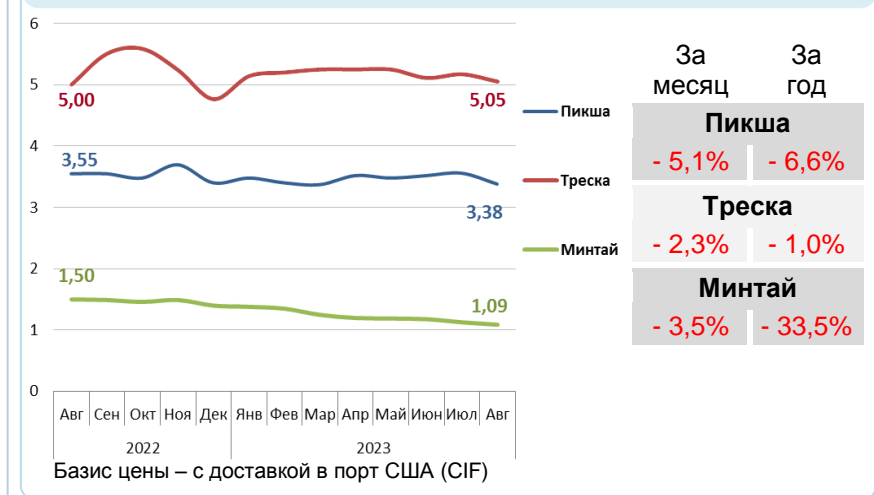
Вид рыбы	Руб./кг	За неделю	С начала года
Скумбрия атлант.	190,00	0,0%	+ 15,2%
Минтай	126,00	0,0%	+ 20,0%
Мойва	97,00	+ 2,1%	- 5,0%
Сельдь атлант.	99,00	+ 3,1%	- 16,5%

Базис оптовых цен – франко-склад (EXW)

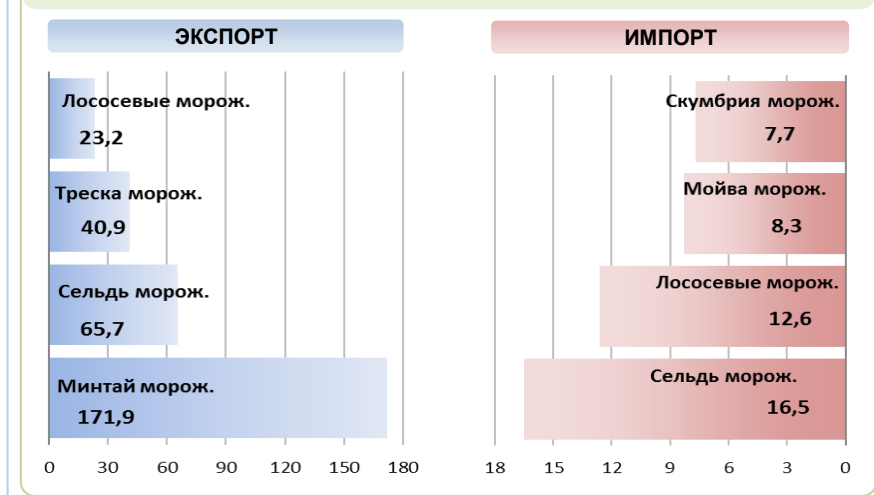
Оптовые цены на отдельные виды лососевых



Цены реализации российской рыбы на внешнем рынке, долл. США за кг



Основные товарные позиции внешней торговли рыбой в 2022 г., тыс.тонн *



За январь-март 2022 г. объем экспорта рыбы и морепродуктов (группа 03 ТН ВЭД) по сравнению с аналогичным периодом 2021 г. увеличился на 40,0%, а его стоимость выросла на 51,0%. Средние контрактные цены по основной позиции экспорта – мороженой рыбе, увеличились на 13,1%.

Объем импорта сократился на 23,5%, а его стоимость на 12,4%. Средние контрактные цены импорта на охлажденную рыбу выросли на 28,7%, на мороженую рыбу на 19,8% и на филе на 14,3%.

Источники информации. Розничные цены – Росстат. Оптовые цены внутреннего рынка – оценка на основе данных РК-Профи и территориальных подразделений Росрыболовства. Цены внешнего рынка – FAO GLOBEFISH. Улов – ФГБУ ЦСМС. *Экспорт, импорт–ФТС России, без Росстата. **по сравнению с 2021 г. Условные обозначения регионов: Дальний Восток (Приморский, Камчатский и Хабаровский края, Сахалинская область), Северо-Запад (Мурманск, Санкт-Петербург), Центр (Москва и Московская область).

Улов основных видов рыбы

В 2023 г., тыс. тонн	к 2022 г.	Освоение квоты
ВСЕГО	+ 11,7%	68,3%
Минтай	+ 4,4%	83,3%
Треска	- 18,0%	70,0%
Сельди	- 12,8%	67,8%
Лососевые**	+ 13,0%	

Отдельные ценовые индикаторы мирового рыбного рынка

Текущая цена	За месяц	За год
Лосось атл. охл (Норвегия), кроны/кг	- 17,6%	+ 1,1%
Сибас охл. (Греция), евро/кг	- 3,2%	- 7,7%
Килька балт. охл. (Польша), евро/кг	- 9,5%	+ 46,2%
Скумбрия атл. (Испания), евро/кг	- 2,1%	- 5,6%

Экспорт и импорт рыбы и морепродуктов за 3 мес. 2022 г.*

