



## Рыбные ряды

### Обзор ситуации на рынке рыбы

#### 13 февраля 2023 г.

За прошедшую неделю с 6 по 12 февраля т.г. цены на мороженую рыбу в оптовом сегменте внутреннего рынка демонстрировали разнонаправленную динамику.

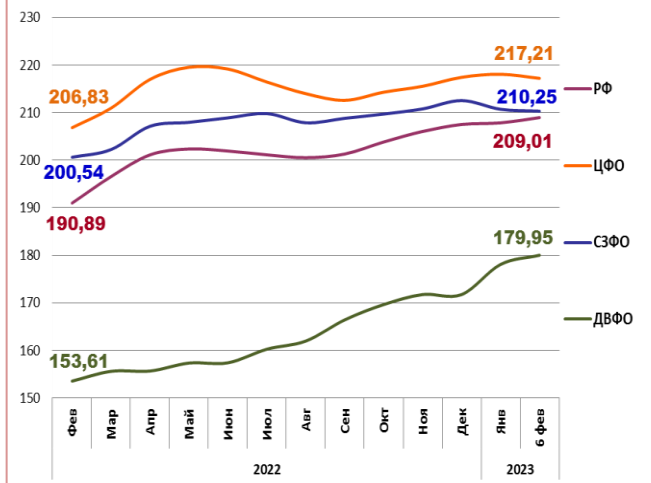
На Дальнем Востоке благоприятная конъюнктура внешнего рынка на фоне ослабления курса рубля обеспечивает рост цен на минтай и сельдь, в то же время цены на другие виды мороженой рыбы, в основном, не изменились.

На Северо-западе низкий экспортный и внутренний спрос способствует удешевлению трески и пикши, а избыточный уровень предложения толкает цены вниз на сельдь атлантическую. Цены на другие виды мороженой рыбы сохраняли устойчивость.

В центральных регионах продолжил дорожать минтай под влиянием активизации спроса и роста отпускных цен в регионах промысла. Появление предложений свежельвовленной мойвы атлантической способствует дальнейшему снижению цен на нереализованные запасы продукции вылова прошлого года. Цены на другие виды мороженой рыбы сохраняли стабильность.

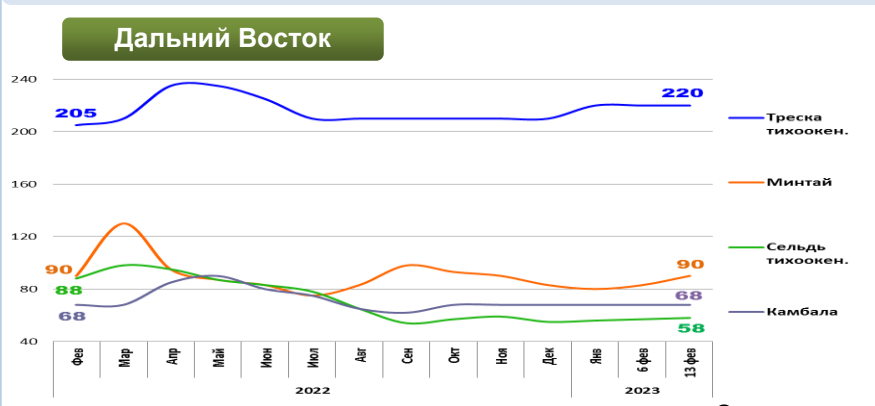
Розничные цены увеличиваются. В период с 31 января по 6 февраля т.г. средний уровень потребительских цен на рыбу мороженую неразделанную возрос на 0,06%. По сравнению с началом года цены стали выше на 0,76%.

### Розничные цены на мороженую рыбу

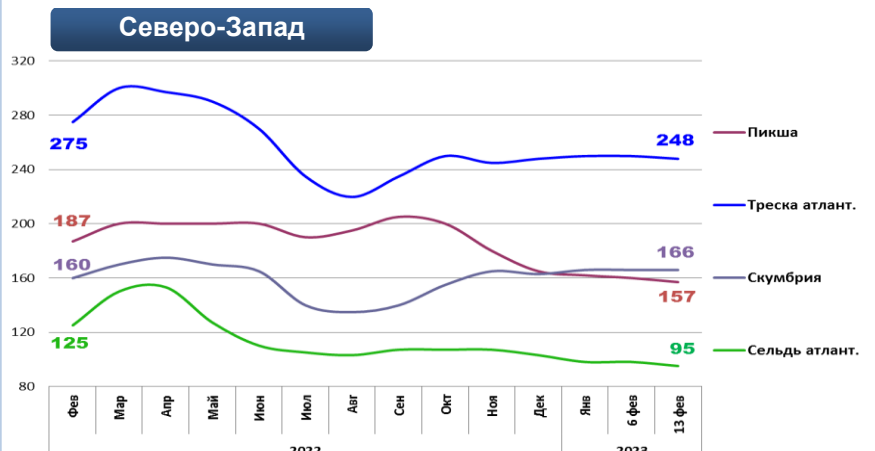


Руб./кг	РФ	ЦФО	СЗФО	ДФО
Руб./кг	209,01	218,07	210,66	178,02
За неделю	+ 0,06%	- 0,39%	- 0,19%	+ 1,08%
С начала года	+ 0,76%	- 0,10%	- 1,06%	+ 4,79%

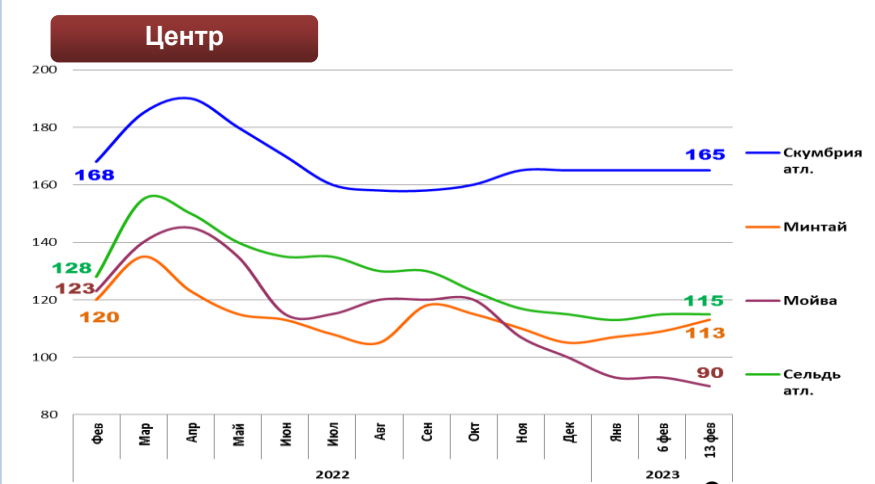
### Оптовые цены на основные виды рыбы



Вид рыбы	Руб./кг	За неделю	С начала года
Треска тихоок.	220,00	0,0%	+ 4,8%
Минтай	90,00	+ 8,4%	+ 8,4%
Сельдь тихоок.	58,00	+ 1,8%	+ 5,5%
Камбала	68,00	0,0%	0,0%



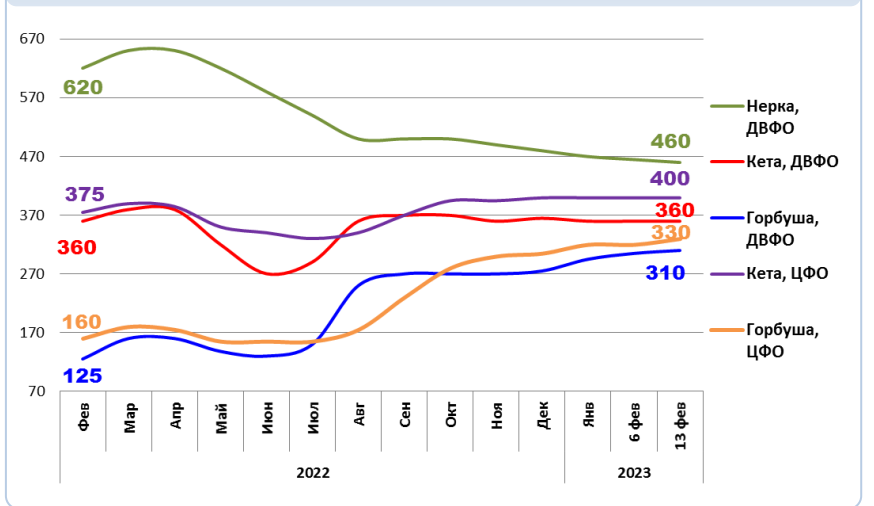
Вид рыбы	Руб./кг	За неделю	С начала года
Пикша	157,00	- 1,9%	- 4,8%
Треска атлант.	248,00	- 0,8%	0,0%
Скумбрия атлант.	166,00	0,0%	+ 1,8%
Сельдь атлант.	95,00	- 3,1%	- 7,8%



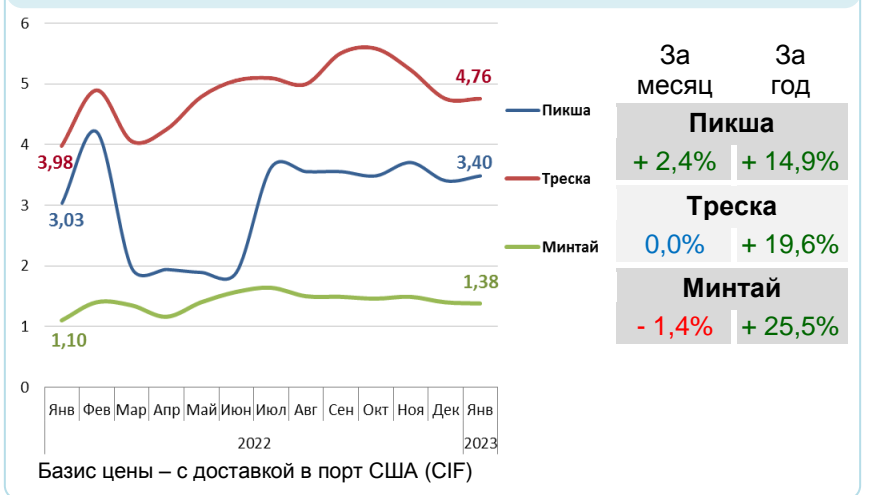
Вид рыбы	Руб./кг	За неделю	С начала года
Скумбрия атлант.	165,00	0,0%	0,0%
Минтай	113,00	+ 3,7%	+ 7,6%
Мойва	90,00	- 3,2%	- 10,0%
Сельдь атлант.	115,00	0,0%	0,0%

Базис оптовых цен – франко-склад (EXW)

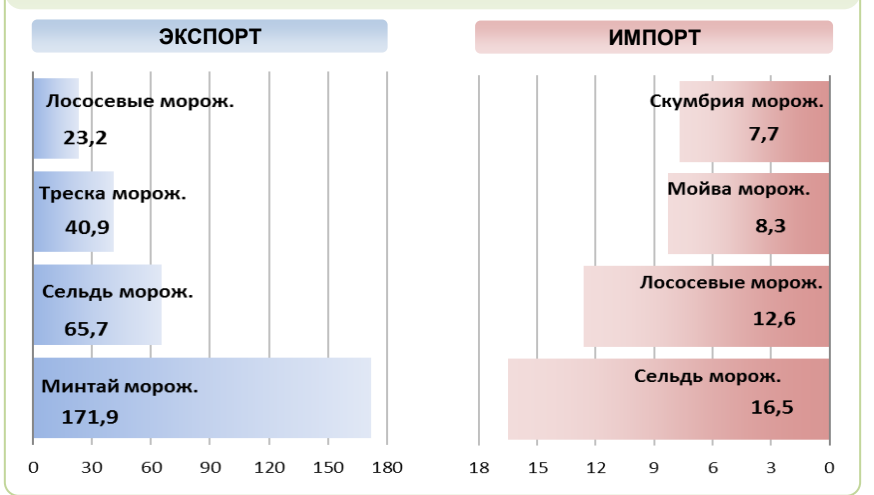
### Оптовые цены на отдельные виды лососевых



### Цены реализации российской рыбы на внешнем рынке, долл. США за кг



### Основные товарные позиции внешней торговли рыбой в 2022 г., тыс.тонн \*



За январь-март 2022 г. объем экспорта рыбы и морепродуктов (группа 03 ТН ВЭД) по сравнению с аналогичным периодом 2021 г. увеличился на 40,0%, а его стоимость выросла на 51,0%. Средние контрактные цены по основной позиции экспорта – мороженой рыбе, увеличились на 13,1%.

Объем импорта сократился на 23,5%, а его стоимость на 12,4%. Средние контрактные цены импорта на охлажденную рыбу выросли на 28,7%, на мороженую рыбу на 19,8% и на филе на 14,3%.

Источники информации. Розничные цены – Росстат. Оптовые цены внутреннего рынка – оценка на основе данных РК-Профи и территориальных подразделений Росрыболовства. Цены внешнего рынка – FAO GLOBEFISH. Улов – ФГБУ ЦСМС. \*Экспорт, импорт – ФТС России, без Росстата. Условные обозначения регионов: Дальний Восток (Приморский, Камчатский и Хабаровский края, Сахалинская область), Северо-Запад (Мурманск, Санкт-Петербург), Центр (Москва и Московская область).

### Улов основных видов рыбы

В 2023 г., тыс.тонн	к 2022 г.	Освоение квоты
<b>ВСЕГО</b>	<b>+ 4,7%</b>	<b>7,9%</b>
<b>Минтай</b>	<b>+ 10,5%</b>	<b>13,9%</b>
<b>Треска</b>	<b>- 4,4%</b>	<b>8,5%</b>
<b>Сельди</b>	<b>+ 9,0%</b>	<b>13,1%</b>
<b>Камбалы</b>	<b>- 3,9%</b>	<b>11,2%</b>

### Отдельные ценовые индикаторы мирового рыбного рынка

Текущая цена	За месяц	За год
<b>Лосось атл. охл. (Норвегия), кроны/кг</b>	<b>+ 6,0%</b>	<b>+ 31,8%</b>
<b>Сибас охл. (Греция), евро/кг</b>	<b>0,0%</b>	<b>+ 22,6%</b>
<b>Килька балт. охл. (Польша), евро/кг</b>	<b>0,0%</b>	<b>+ 10,5%</b>
<b>Скумбрия атл. (Испания), евро/кг</b>	<b>0,0%</b>	<b>+ 16,6%</b>

### Экспорт и импорт рыбы и морепродуктов за 3 мес. 2022 г.\*

