



## Рыбные ряды

### Обзор ситуации на рынке рыбы

12 июня 2023 г.

За прошедшую неделю с 6 по 11 июня т.г. динамика цен на мороженую рыбу в оптовом сегменте внутреннего рынка характеризовалась тенденцией к разнонаправленности.

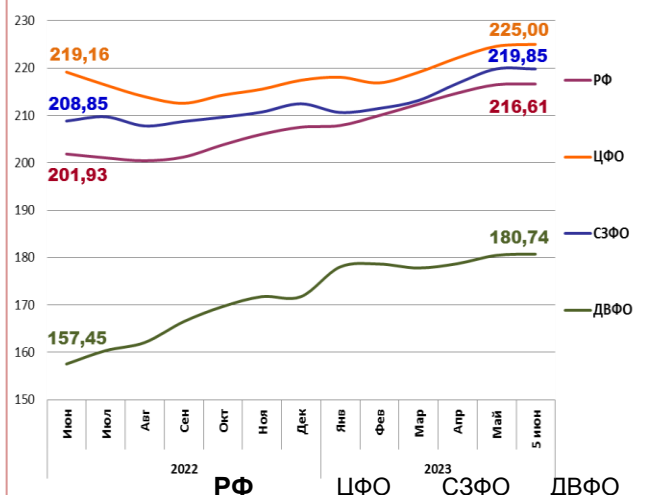
На Дальнем Востоке сохраняется тренд к повышению цен на минтай, обусловленный конъюнктурой внешнего рынка и локальным дефицитом предложения, в то же время слабый спрос обеспечивает удешевление камбалы и сельди. Цены на другие виды мороженой рыбы практически не изменились.

На Северо-западе под влиянием экспортного спроса и невысоких темпов промысла увеличивались цены на треску и пикшу. Цены на другой популярный ассортимент мороженой рыбы сохраняют стабильность.

В центральных регионах отмечается рост оптовой стоимости скумбрии и минтая, чему способствует устойчивый спрос, а также удорожание в регионах промысла, при этом положительная динамика складских запасов толкает цены вниз на сельдь атлантическую. Цены на другие виды мороженой рыбы не изменились.

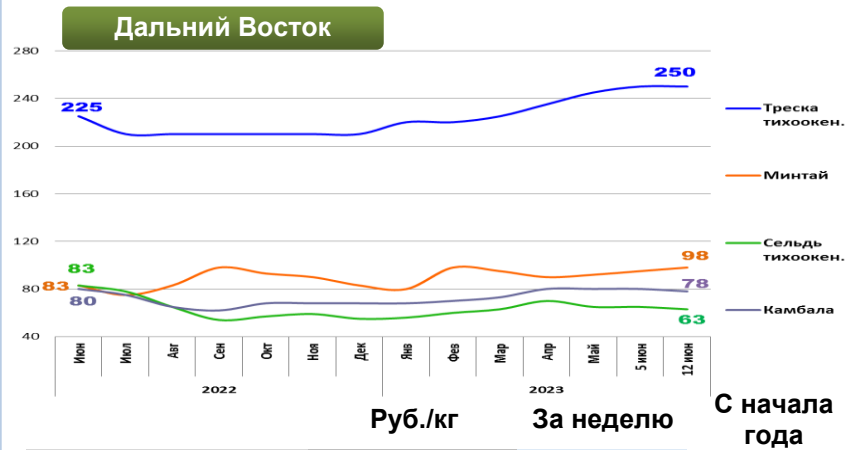
Розничные цены растут. В период с 30 мая по 5 июня т.г. средний уровень потребительских цен на рыбу мороженую неразделанную повысился на 0,05%. По сравнению с началом года цены стали выше на 4,23%.

### Розничные цены на мороженую рыбу

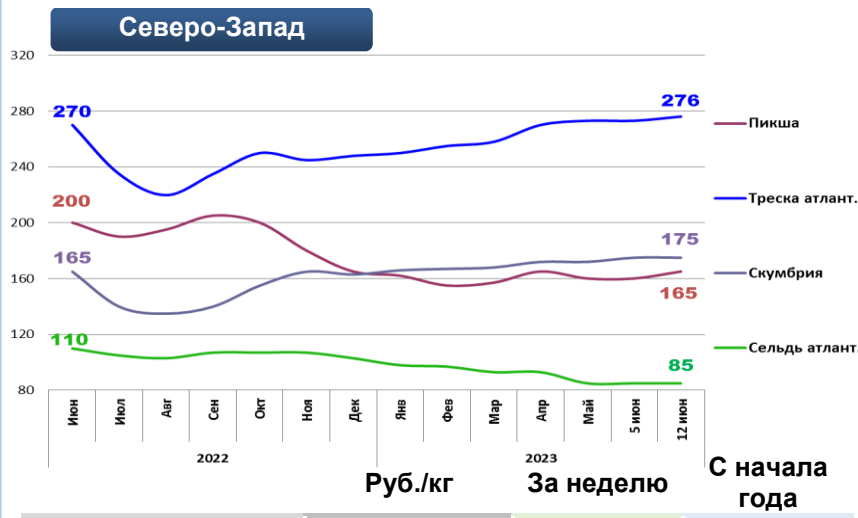


Руб./кг	ДФ	ЦФО	СЗФО	ДВФО
Руб./кг	216,61	225,00	219,85	180,74
За неделю	+ 0,05%	+ 0,18%	- 0,01%	+ 0,14%
С начала года	+ 4,23%	+ 3,48%	+ 3,46%	+ 5,25%

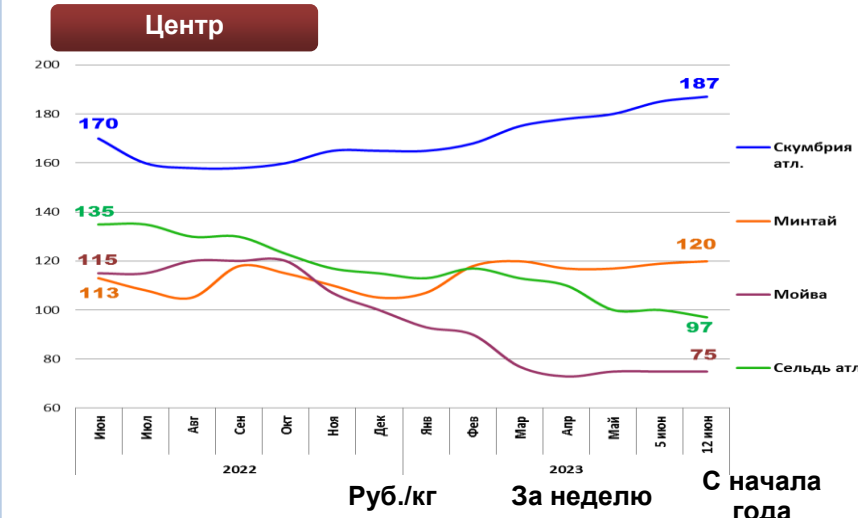
### Оптовые цены на основные виды рыбы



Вид рыбы	Руб./кг	За неделю	С начала года
Треска тихоок.	250,00	0,0%	+ 19,0%
Минтай	98,00	+ 3,2%	+ 18,1%
Сельдь тихоок.	63,00	- 3,1%	+ 14,5%
Камбала	78,00	- 2,5%	+ 14,7%



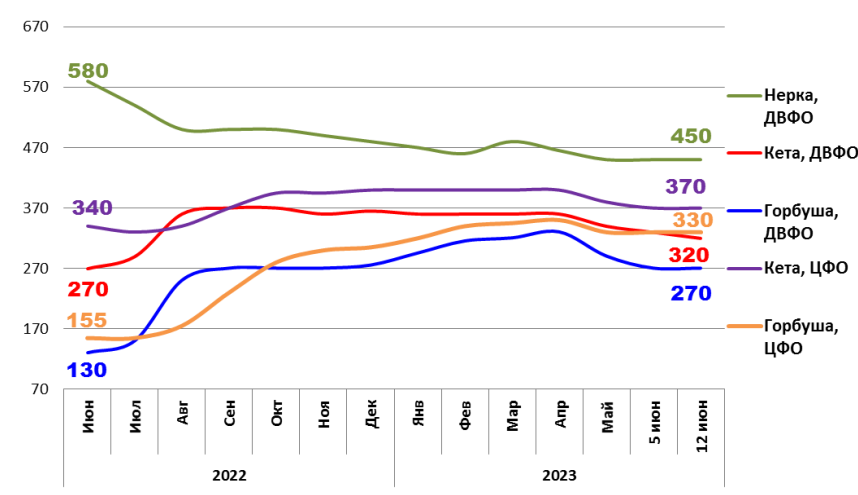
Вид рыбы	Руб./кг	За неделю	С начала года
Пикша	165,00	+ 3,1%	0,0%
Треска атлант.	276,00	+ 1,1%	+ 11,1%
Скумбрия атлант.	175,00	0,0%	+ 7,4%
Сельдь атлант.	85,00	0,0%	- 17,5%



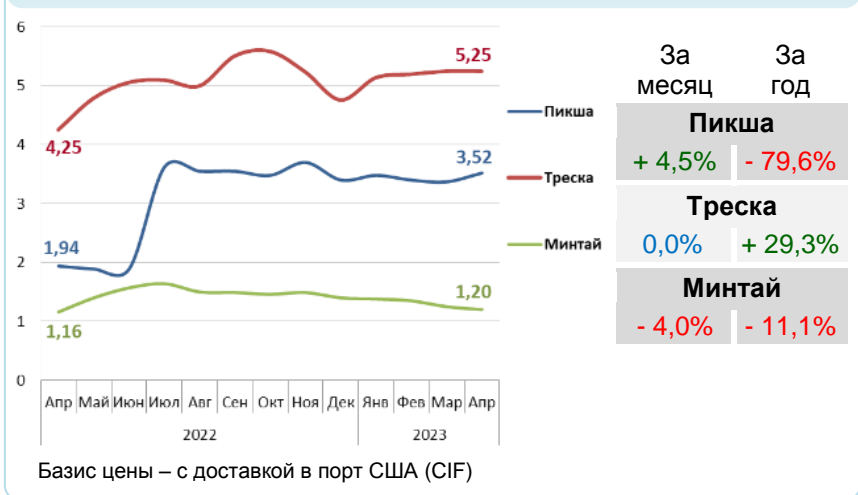
Вид рыбы	Руб./кг	За неделю	С начала года
Скумбрия атлант.	187,00	+ 1,1%	+ 13,3%
Минтай	120,00	+ 0,8%	+ 14,3%
Мойва	75,00	0,0%	- 25,0%
Сельдь атлант.	97,00	- 3,0%	- 15,7%

Базис оптовых цен – франко-склад (EXW)

### Оптовые цены на отдельные виды лососевых



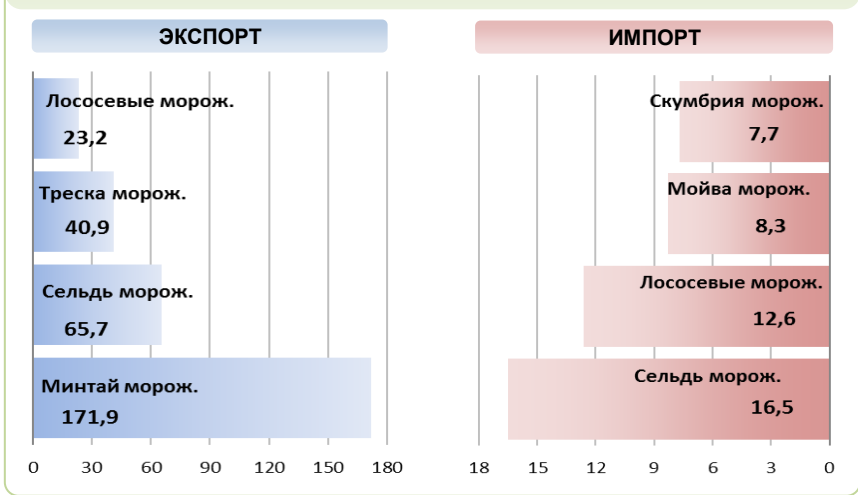
### Цены реализации российской рыбы на внешнем рынке, долл. США за кг



Вид рыбы	За месяц	За год
Пикша	+ 4,5%	- 79,6%
Треска	0,0%	+ 29,3%
Минтай	- 4,0%	- 11,1%

Базис цены – с доставкой в порт США (CIF)

### Основные товарные позиции внешней торговли рыбой в 2022 г., тыс.тонн \*



За январь-март 2022 г. объем экспорта рыбы и морепродуктов (группа 03 ТН ВЭД) по сравнению с аналогичным периодом 2021 г. увеличился на 40,0%, а его стоимость выросла на 51,0%. Средние контрактные цены по основной позиции экспорта – мороженой рыбе, увеличились на 13,1%.

Объем импорта сократился на 23,5%, а его стоимость на 12,4%. Средние контрактные цены импорта на охлажденную рыбу выросли на 28,7%, на мороженую рыбу на 19,8% и на филе на 14,3%.

Источники информации. Розничные цены – Росстат. Оптовые цены внутреннего рынка – оценка на основе данных РК-Профи и территориальных подразделений Росрыболовства. Цены внешнего рынка – FAO GLOBEFISH. Улов – ФГБУ ЦСМС. \*Экспорт, импорт – ФТС России, без Росстата. Условные обозначения регионов: Дальний Восток (Приморский, Камчатский и Хабаровский края, Сахалинская область), Северо-Запад (Мурманск, Санкт-Петербург), Центр (Москва и Московская область).

### Улов основных видов рыбы

В 2023 г., тыс.тонн	к 2022 г.	Освоение квоты
<b>2 173,8</b>	<b>+ 4,9%</b>	<b>36,6%</b>
<b>1142,3</b>	<b>+ 9,0%</b>	<b>55,5%</b>
<b>190,9</b>	<b>- 13,3%</b>	<b>45,4%</b>
<b>252,2</b>	<b>+ 3,0%</b>	<b>53,6%</b>
<b>39,4</b>	<b>+ 11,0%</b>	<b>50,6%</b>

### Отдельные ценовые индикаторы мирового рыбного рынка

Текущая цена	За месяц	За год
<b>120,36</b>	<b>+ 1,6%</b>	<b>+ 12,3%</b>
<b>7,60</b>	<b>0,0%</b>	<b>+ 20,6%</b>
<b>0,21</b>	<b>- 4,5%</b>	<b>+ 5,0%</b>
<b>1,69</b>	<b>- 5,1%</b>	<b>+ 7,6%</b>

### Экспорт и импорт рыбы и морепродуктов за 3 мес. 2022 г.\*

