



Рыбные ряды

Обзор ситуации на рынке рыбы

1 мая 2023 г.

За прошедшую неделю с 24 по 30 апреля т.г. динамика цен на мороженую рыбу в оптовом сегменте внутреннего рынка продемонстрировала, в основном, тенденцию к стабильности.

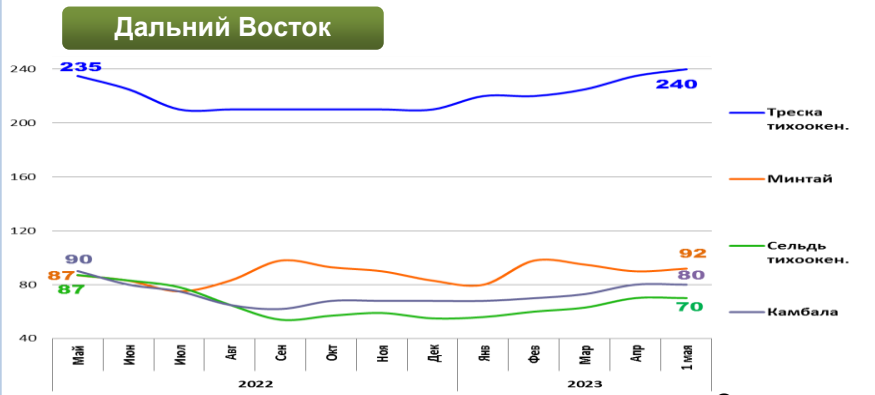
На Дальнем Востоке благоприятная конъюнктура мирового рынка и снизившийся уровень предложения обеспечивают укрепление цен на треску и минтай, в то же время цены на другие виды мороженой рыбы сохраняют устойчивость.

На Северо-западе снижение торговой активности трейдеров и переработчиков, а также положительная динамика складских запасов способствовали сохранению оптовых цен на популярный ассортимент мороженой рыбы сохранились на уровне прошлой недели.

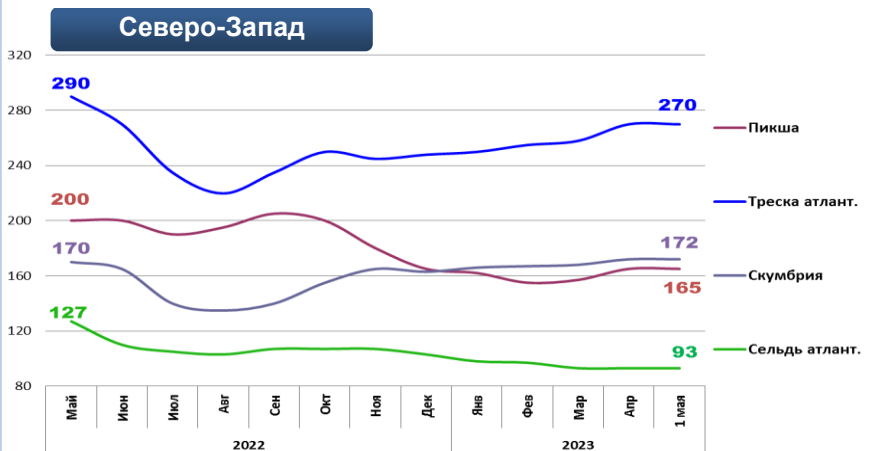
В центральных регионах значительный объем предложения на холодильниках и с регионов промысла в условиях сезонной переориентации потребительского спроса на другие виды продукции способствует удешевлению сельди и мойвы атлантических. Цены на другие виды мороженой рыбы не изменились.

Темпы роста розничных цен увеличились. В период с 18 по 24 апреля т.г. средний уровень потребительских цен на рыбу мороженую неразделанную возрос на 0,53%. По сравнению с началом года цены стали выше на 3,31%.

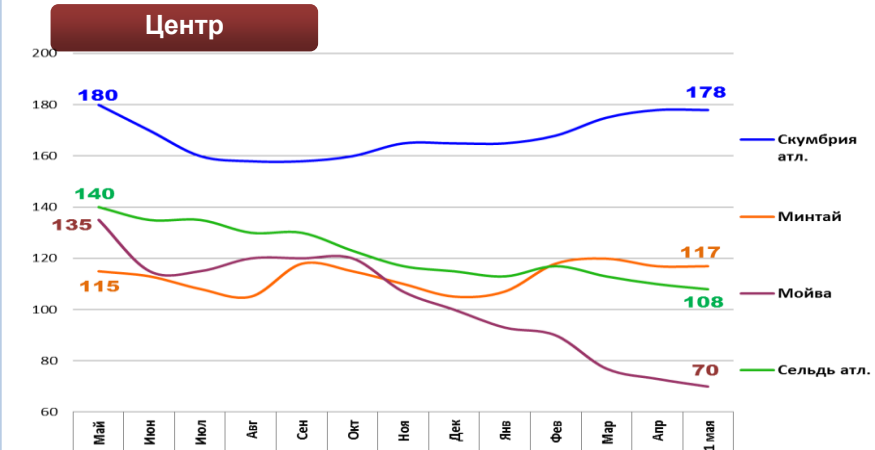
Оптовые цены на основные виды рыбы



Вид рыбы	Руб./кг	За неделю	С начала года
Треска тихоок.	240,00	+ 2,1%	+ 14,3%
Минтай	92,00	+ 2,2%	+ 10,8%
Сельдь тихоок.	70,00	0,0%	+ 27,3%
Камбала	80,00	0,0%	+ 17,6%



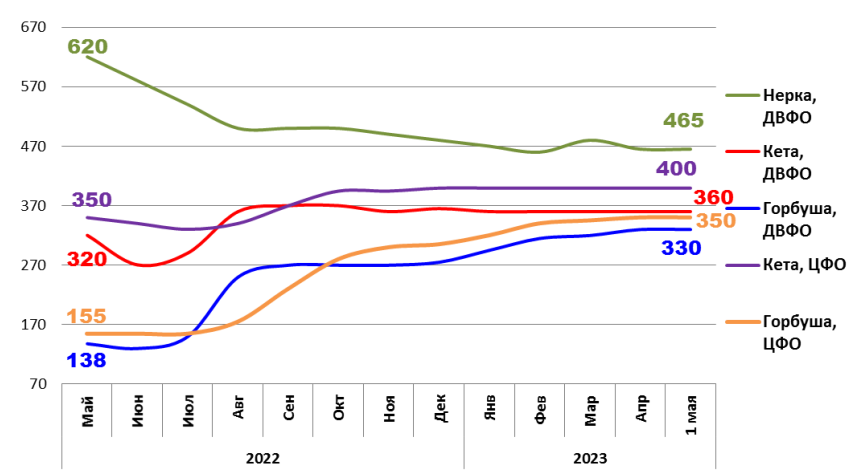
Вид рыбы	Руб./кг	За неделю	С начала года
Пикша	165,00	0,0%	0,0%
Треска атлант.	270,00	0,0%	+ 8,9%
Скумбрия атлант.	172,00	0,0%	+ 5,5%
Сельдь атлант.	93,00	0,0%	- 9,7%



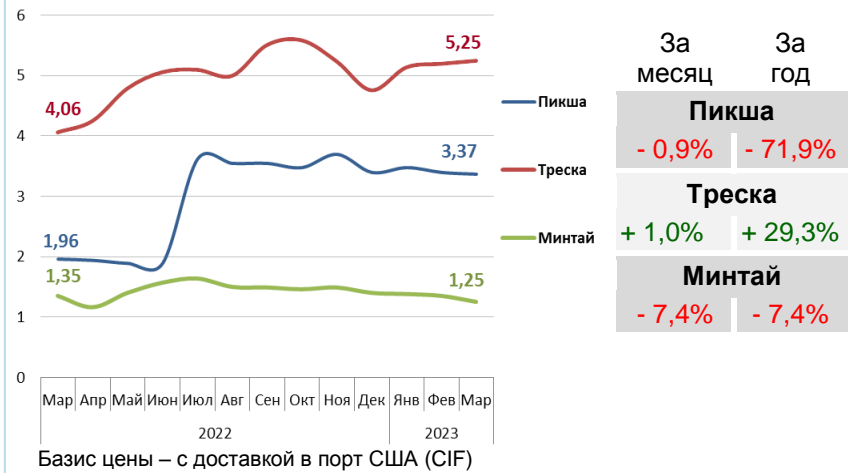
Вид рыбы	Руб./кг	За неделю	С начала года
Скумбрия атлант.	178,00	0,0%	+ 7,9%
Минтай	117,00	0,0%	+ 11,4%
Мойва	70,00	- 4,1%	- 30,0%
Сельдь атлант.	108,00	- 1,8%	- 6,1%

Базис оптовых цен – франко-склад (EXW)

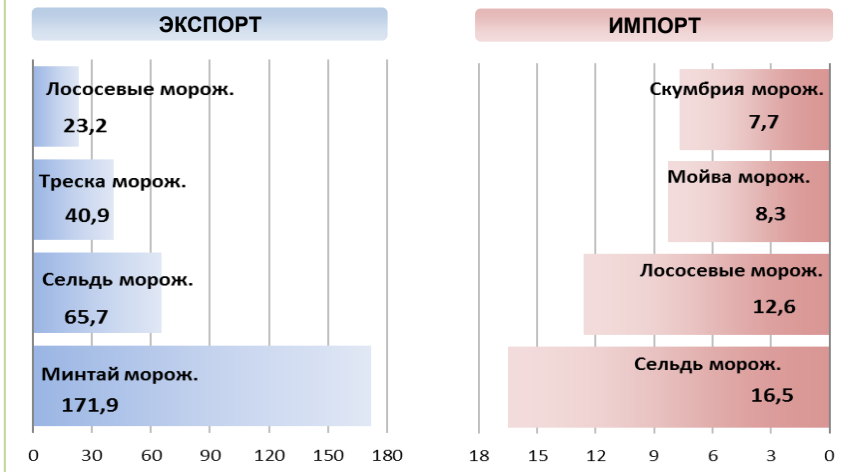
Оптовые цены на отдельные виды лососевых



Цены реализации российской рыбы на внешнем рынке, долл. США за кг



Основные товарные позиции внешней торговли рыбой в 2022 г., тыс.тонн *



За январь-март 2022 г. объем экспорта рыбы и морепродуктов (группа 03 ТН ВЭД) по сравнению с аналогичным периодом 2021 г. увеличился на 40,0%, а его стоимость выросла на 51,0%. Средние контрактные цены по основной позиции экспорта – мороженой рыбе, увеличились на 13,1%.
 Объем импорта сократился на 23,5%, а его стоимость на 12,4%. Средние контрактные цены импорта на охлажденную рыбу выросли на 28,7%, на мороженую рыбу на 19,8% и на филе на 14,3%.

Источники информации. Розничные цены – Росстат. Оптовые цены внутреннего рынка – оценка на основе данных РК-Профи и территориальных подразделений Росрыболовства. Цены внешнего рынка – FAO GLOBEFISH. Улов – ФГБУ ЦСМС. *Экспорт, импорт – ФТС России, без Росстата. Условные обозначения регионов: Дальний Восток (Приморский, Камчатский и Хабаровский края, Сахалинская область), Северо-Запад (Мурманск, Санкт-Петербург), Центр (Москва и Московская область).

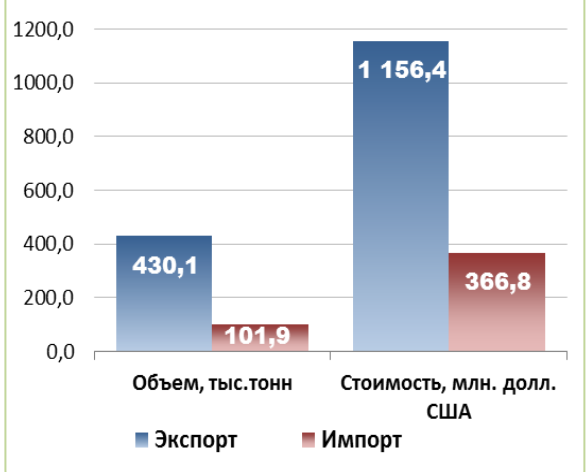
Улов основных видов рыбы

В 2023 г., тыс.тонн	к 2022 г.	Освоение квоты
1 761,7	+ 7,4%	29,7%
997,3	+ 8,6%	48,4%
141,4	- 7,1%	33,6%
228,2	+ 7,7%	48,5%
26,5	+ 20,0%	34,0%

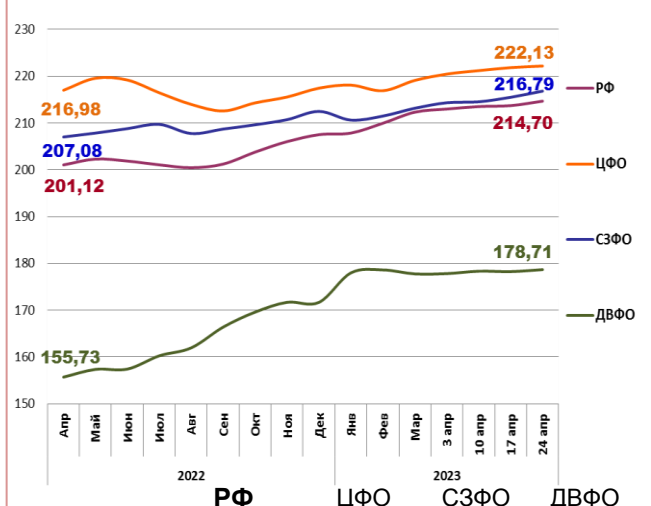
Отдельные ценовые индикаторы мирового рыбного рынка

Текущая цена	За месяц	За год
118,50	+ 33,8%	+ 10,6%
7,60	0,0%	+ 20,6%
0,22	0,0%	+ 10,0%
1,78	+ 5,3%	+ 13,4%

Экспорт и импорт рыбы и морепродуктов за 3 мес. 2022 г.*



Розничные цены на мороженую рыбу



Руб./кг	РФ	ЦФО	СЗФО	ДВФО
	214,70	222,13	216,79	178,71
За неделю	+ 0,53%	+ 0,15%	+ 0,60%	+ 0,24%
С начала года	+ 3,31%	+ 2,16%	+ 2,02%	+ 4,07%