



Рыбные ряды

Обзор ситуации на рынке рыбы

20 апреля 2020 г.

За прошедший период с 13 по 19 апреля т.г. цены на мороженую рыбу в оптовом сегменте внутреннего рынка демонстрировали ранее сформированную тенденцию к снижению.

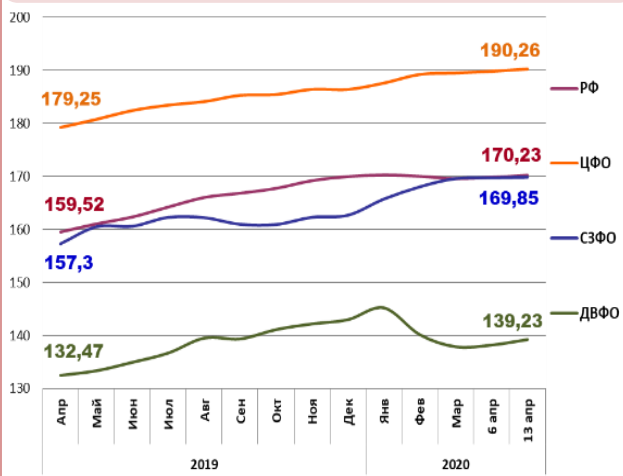
В Дальневосточном регионе наблюдалось дальнейшее снижение цен на треску, минтай и нерку в условиях слабого экспортного и внутреннего спроса, а также нарастающего уровня складских запасов на холодильниках Приморья. Цены на другие виды мороженой рыбы были стабильны.

На Северо-западе рост предложения с промысла на фоне неблагоприятной эпидемиологической ситуации на рынках сбыта способствует удешевлению пикши и трески. Цены на другие виды мороженой рыбы практически не изменились.

В центральных регионах дешевел минтай под влиянием увеличения предложения от рыбодобывающих компаний, цены на другой популярный ассортимент российской рыбы, в основном были стабильны или снижались, что обусловлено нестабильной работой оптовых и розничных точек продажи рыбы.

Розничные цены растут. В период с 7 по 13 апреля т.г. средний уровень потребительских цен на рыбу мороженую неразделанную увеличился на 0,2%. В сравнении с началом года цены выше на 0,1%.

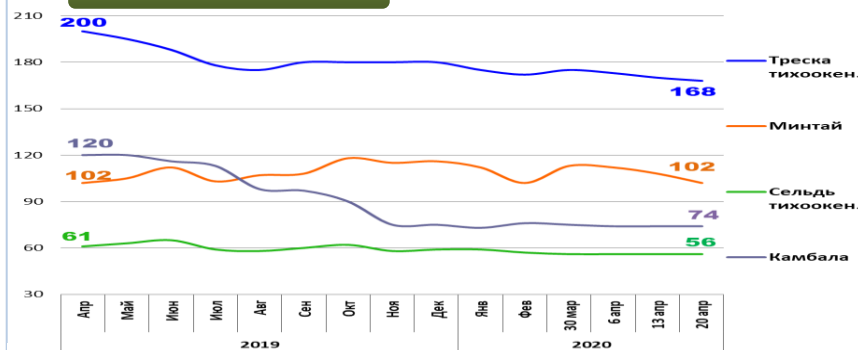
Розничные цены на мороженую рыбу



	РФ	ЦФО	СЗФО	ДФО
Руб./кг	170,23	190,26	169,85	139,23
За неделю	+ 0,2%	+ 0,2%	+ 0,1%	+ 0,8%
С начала года	+ 0,1%	+ 2,1%	+ 4,4%	- 2,6%

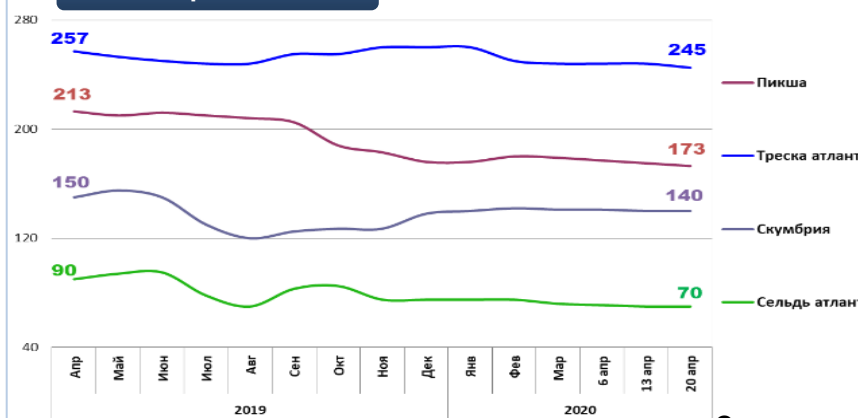
Оптовые цены на основные виды рыбы

Дальний Восток



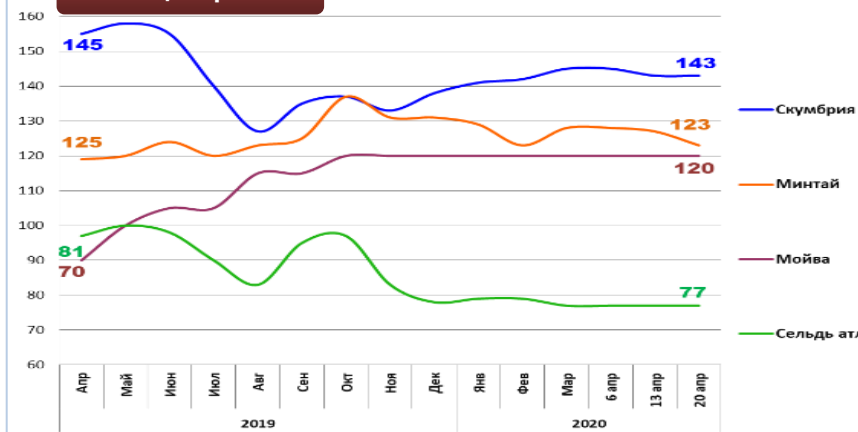
Вид рыбы	Руб./кг	За неделю	С начала года
Треска тихоок.	168,00	- 1,2%	- 6,7%
Минтай	102,00	- 5,6%	- 12,1%
Сельдь тихоок.	56,00	0,0%	- 5,1%
Камбала	74,00	0,0%	- 1,3%

Северо-Запад



Вид рыбы	Руб./кг	За неделю	С начала года
Пикша	173,00	- 1,1%	- 1,7%
Треска атлант.	245,00	- 1,2%	- 5,8%
Скумбрия	140,00	0,0%	+ 1,4%
Сельдь атлант.	70,00	0,0%	- 6,7%

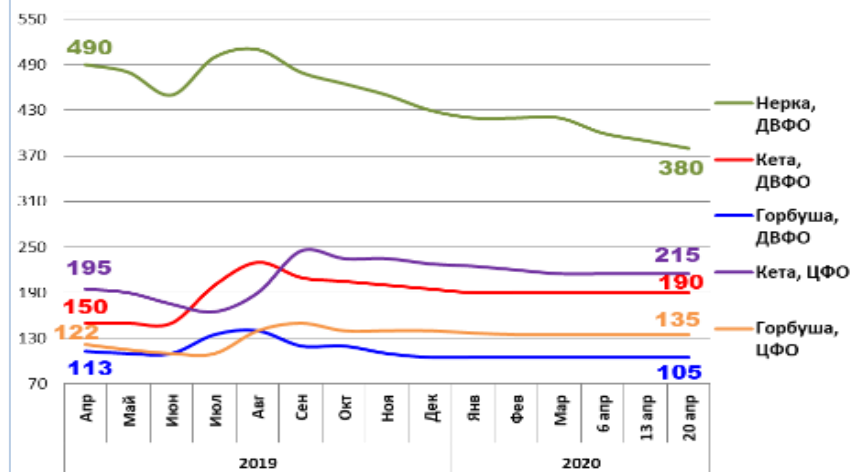
Центр



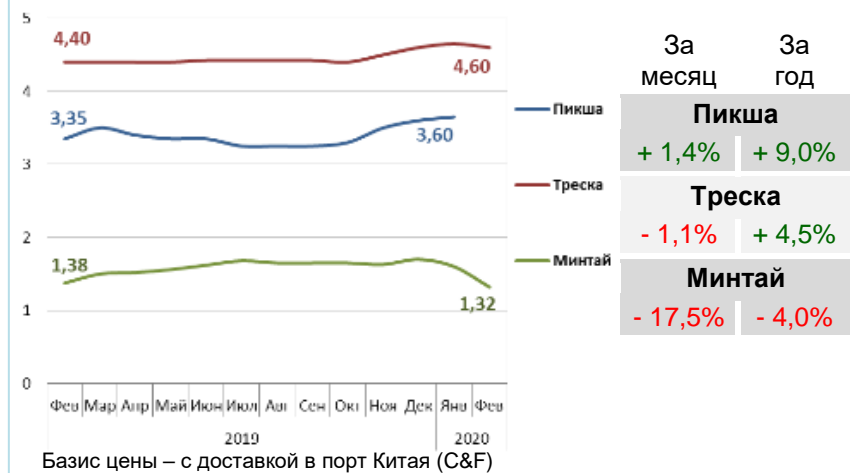
Вид рыбы	Руб./кг	За неделю	С начала года
Скумбрия	143,00	0,0%	+ 3,6%
Минтай	123,00	- 3,1%	- 6,1%
Мойва	120,00	0,0%	0,0%
Сельдь атлант.	77,00	0,0%	- 1,3%

Базис оптовых цен – франко-склад (EXW)

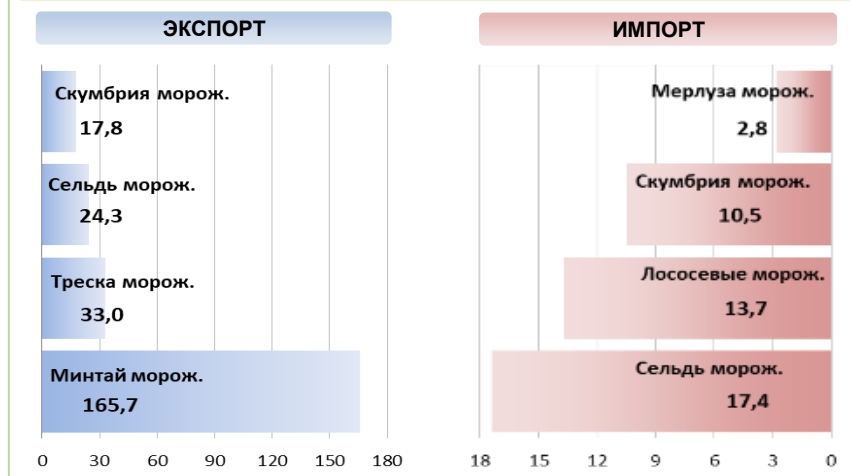
Оптовые цены на отдельные виды лососевых



Цены реализации российской рыбы на внешнем рынке, долл. США за кг



Основные товарные позиции внешней торговли рыбой в 2020 г., тыс. тонн



За январь-февраль 2020 г. объем экспорта рыбы и морепродуктов (группа 03 ТН ВЭД) по сравнению с аналогичным периодом 2019 г. вырос на 8,5%, а его стоимость возросла на 12,6%. Средние контрактные цены по основной позиции экспорта, мороженой рыбе, увеличились на 11,9%.

Объем импорта увеличился на 13,6%, а его стоимость на 16,4%. Средние контрактные цены импорта на охлажденную рыбу возросли на 9,7%, на рыбу мороженую на 7,3%, а на филе снизились на 0,4%.

Источники информации. Розничные цены – Росстат. Оптовые цены внутреннего рынка – оценка на основе данных РК-Профи и территориальных подразделений Росрыболовства. Цены внешнего рынка - Undercurrent News. Улов – ФГБУ ЦСМС. Экспорт, импорт – ФТС России, Росстат. Условные обозначения регионов: Дальний Восток (Приморский, Камчатский и Хабаровский края, Сахалинская область), Северо-Запад (Мурманск, Санкт-Петербург), Центр (Москва и Московская область)

Улов основных видов рыбы

В 2020 г., тыс. тонн	к 2019 г.	Освоение квоты
1 617,8	+ 6,3%	ВСЕГО 27,9%
1017,9	+ 7,2%	Минтай 55,6%
173,0	+ 6,0%	Треска 36,2%
83,9	+ 12,9%	Сельди 20,4%
31,3	+ 29,9%	Камбала 35,5%

Отдельные ценовые индикаторы мирового рыбного рынка

Текущая цена	За месяц	За год	
Лосось атл. охл. (Норвегия), кроны/кг	62,90	- 7,1%	- 9,4%
Сибас охл. (Испания), евро/кг	5,73	- 12,5%	- 15,7%
Тилапия жив. (Китай), юани/кг	8,07	- 0,2%	- 10,3%
Рыбная мука (Перу), долл. США/кг	1,36	- 0,7%	- 7,5%

Экспорт и импорт рыбы и морепродуктов за 2 мес. 2020 г.

