



Рыбные ряды

Обзор ситуации на рынке рыбы

18 марта 2019 г.

За прошедший период с 11 по 17 марта т.г. цены на мороженую рыбу в оптовом сегменте внутреннего рынка демонстрировали, в основном, повышательный тренд.

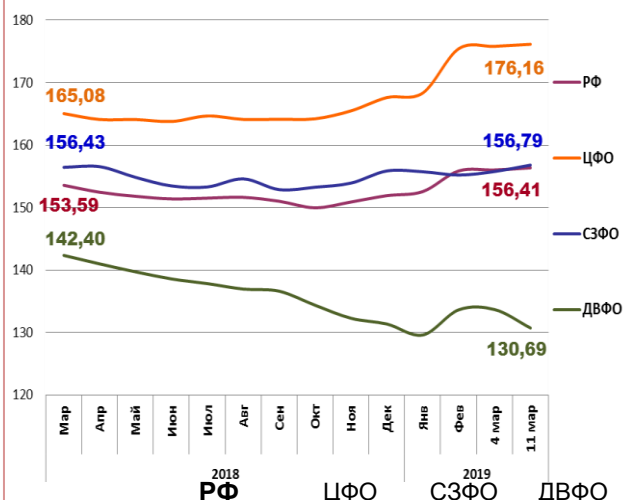
В Дальневосточном регионе активный экспортный и внутренний спрос способствовал удорожанию трески и сельди. Высокий уровень нереализованных запасов продолжает толкать цены на кету вниз. Цены на другие виды мороженой рыбы были стабильны.

На Северо-западе страны отмечается положительная динамика цен на пикшу, скумбрию и сельдь, что обусловлено возросшим спросом со стороны внутренних потребителей. Растущее предложение трески свежего вылова обеспечивает снижение ее оптовой стоимости.

В центральных регионах росли цены на атлантические сельдь и скумбрию, а также мойву под влиянием активизации закупок переработчиками, в то же время сохраняется понижательный тренд на горбушу и кету. Цены на другие виды мороженой рыбы не изменились.

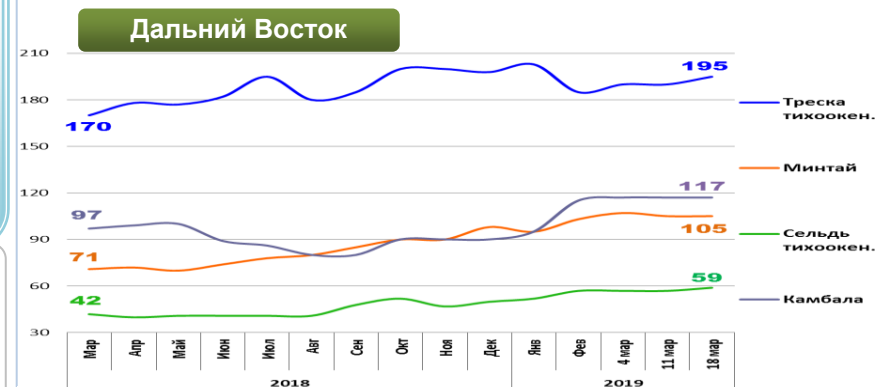
Розничные цены продолжают увеличиваться. В период с 5 по 11 марта т.г. средний уровень потребительских цен на рыбу мороженую неразделанную повысился на 0,2%. В сравнении с началом года цены остаются выше на 1,9%.

Розничные цены на мороженую рыбу



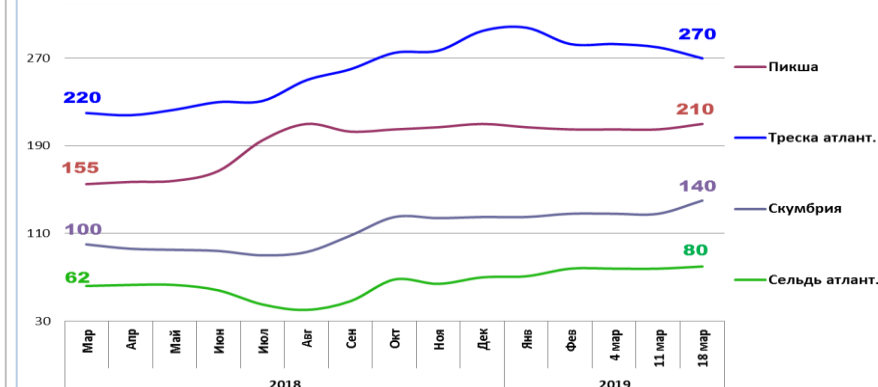
Руб./кг	РФ	ЦФО	СЗФО	ДФО
156,41	176,16	156,79	130,69	
За неделю	+ 0,2%	+ 0,2%	+ 0,7%	- 2,2%
С начала года	+ 1,9%	+ 5,1%	+ 0,6%	- 0,5%

Оптовые цены на основные виды рыбы



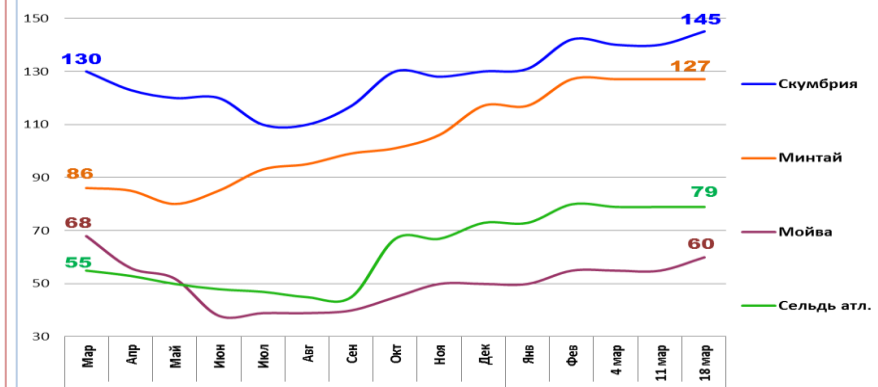
	Руб./кг	За неделю	С начала года
Треска тихоок.	195,00	+ 2,6%	- 1,5%
Минтай	105,00	0,0%	+ 7,1%
Сельдь тихоок.	59,00	+ 3,5%	+ 18,0%
Камбала	117,00	0,0%	+ 30,0%

Северо-Запад



	Руб./кг	За неделю	С начала года
Пикша	210,00	+ 2,4%	0,0%
Треска атлант.	270,00	- 3,6%	- 8,5%
Скумбрия	140,00	+ 9,4%	+ 12,0%
Сельдь атлант.	80,00	+ 2,6%	+ 14,3%

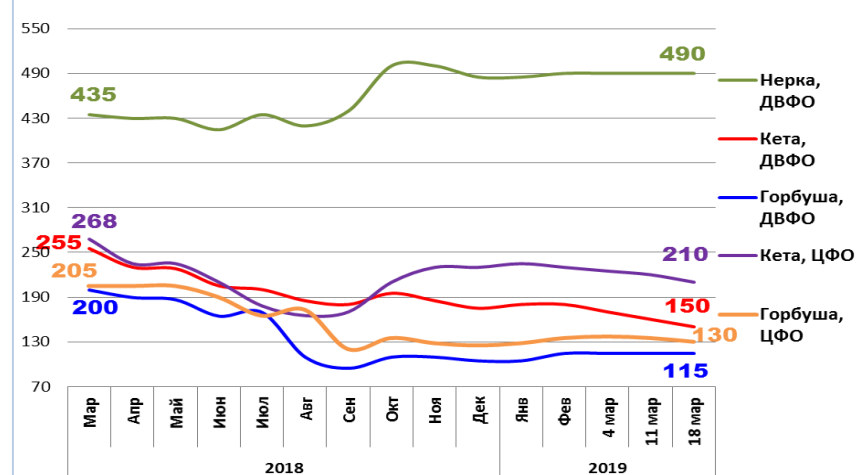
Центр



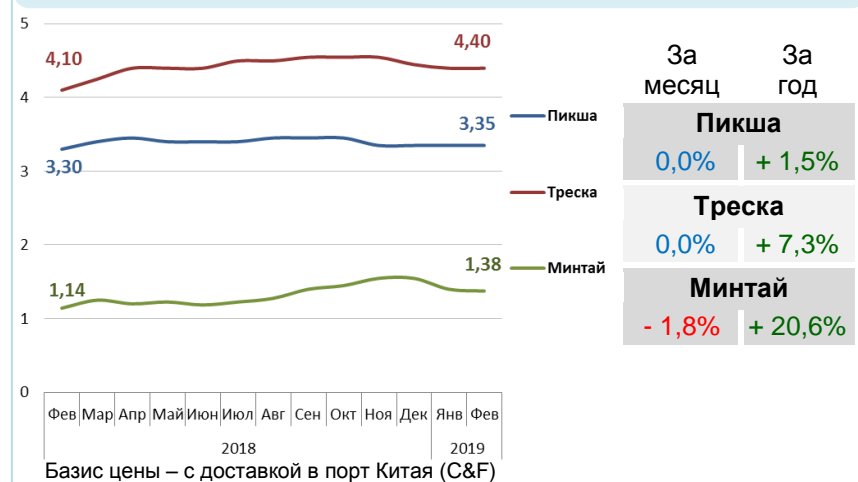
	Руб./кг	За неделю	С начала года
Скумбрия	145,00	+ 3,6%	+ 11,5%
Минтай	127,00	0,0%	+ 8,5%
Мойва	60,00	+ 9,1%	+ 20,0%
Сельдь атлант.	79,00	0,0%	+ 8,2%

Базис оптовых цен – франко-склад (EXW)

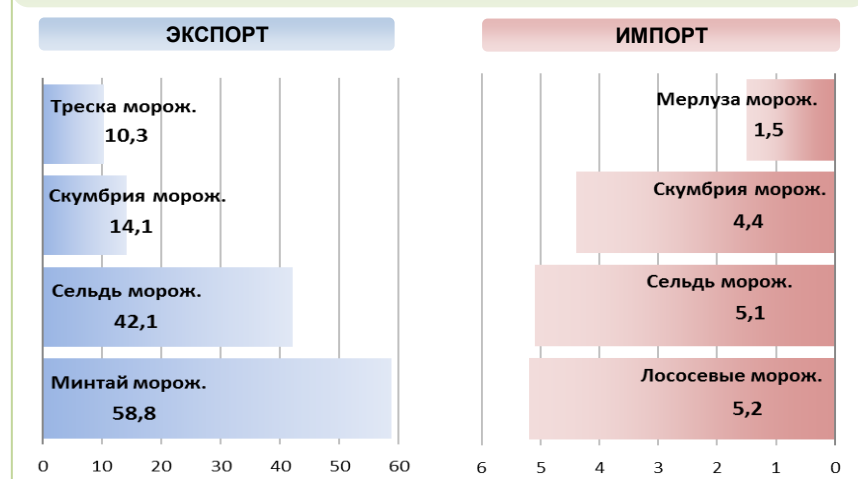
Оптовые цены на отдельные виды лососевых



Цены реализации российской рыбы на внешнем рынке, долл. США за кг



Основные товарные позиции внешней торговли рыбой в 2019 г., тыс. тонн



За январь 2019 г. объем экспорта рыбы и морепродуктов (группа 03 ТН ВЭД) по сравнению с аналогичным периодом 2018 г. увеличился на 19,5%, а его стоимость возросла на 20,2%. Средние контрактные цены по основной позиции экспорта, мороженой рыбе, снизились на 7,3%.

Объем импорта уменьшился на 17,3%, а его стоимость на 12,2%. Средние контрактные цены импорта на охлажденную рыбу снизились на 19,3%, а на филе на 3,0%, но выросли на рыбу мороженую на 13,3%.

Источники информации. Розничные цены – Росстат. Оптовые цены внутреннего рынка – оценка на основе данных РК-Профи и территориальных подразделений Росрыболовства. Цены внешнего рынка - Undercurrent News. Улов – ФГБУ ЦМС. Экспорт, импорт – ФТС России, Росстат.

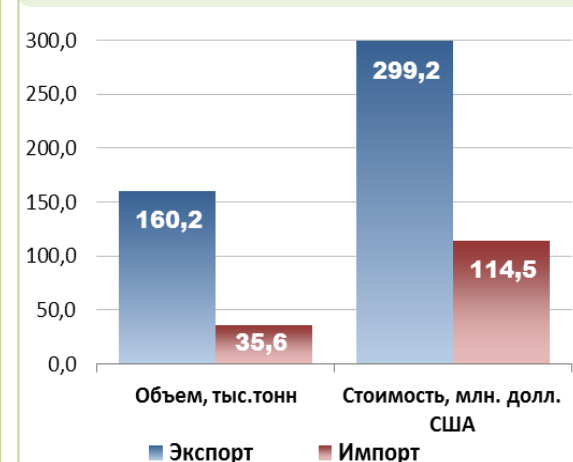
Улов основных видов рыбы

в 2019 г., тыс. тонн	к 2018 г.	Освоение квоты
976,5	- 4,4%	18,8%
592,9	- 0,2%	33,3%
99,8	- 1,4%	20,7%
59,9	- 10,2%	19,1%
14,3	- 20,4%	18,2%

Отдельные ценовые индикаторы мирового рыбного рынка

Текущая цена	За месяц	За год
Лосось атл. охл (Норвегия), кроны/кг		
55,4	- 8,7%	- 5,8%
Сибас охл. (Испания), евро/кг		
4,91	+ 0,8%	- 7,4%
Тилапия жив. (Китай), юани/кг		
9,00	+ 3,4%	+ 2,3%
Рыбная мука (Перу), долл. США/кг		
1,49	+ 0,7%	- 17,4%

Экспорт и импорт рыбы и морепродуктов за январь 2019 г.



© ФГУП «Национальные рыбные ресурсы»
+7-495-771-38-01 nfr@nfr.ru