



## Рыбные ряды

### Обзор ситуации на рынке рыбы

15 апреля 2019 г.

За прошедший период с 8 по 14 апреля т.г. в оптовом сегменте внутреннего рынка цены на мороженую рыбу, в основном, демонстрировали тенденцию к снижению или стабилизации.

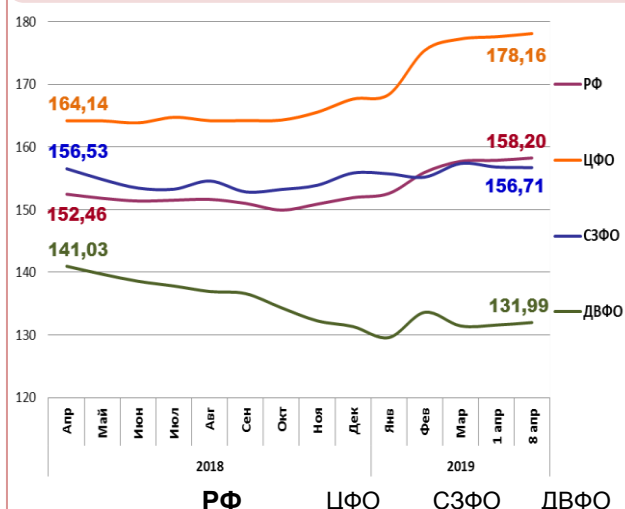
В Дальневосточном регионе снижались цены на треску и минтай под влиянием роста поставок с районов промысла, а также укреплением курса рубля. Цены на другие виды мороженой рыбы не изменились.

На Северо-западе страны цены на популярный ассортимент рыбы северного бассейна демонстрировали тенденцию к стабильности, обусловленную слабыми темпами продаж на внутренний рынок при сохранении активного экспортного спроса, способствующего реализации излишков.

В центральных регионах дешевел минтай за счет снижения цен в регионах промысла, а также горбуша и кета под влиянием нереализованных запасов. Сохраняется ранее сформированный тренд на удорожание сельди и мойвы в условиях ограниченного предложения. Цены на другие виды мороженой рыбы были стабильны или снижались.

Розничные цены увеличиваются. В период со 2 по 8 апреля т.г. средний уровень потребительских цен на рыбу мороженую неразделанную повысился на 0,2%. В сравнении с началом года цены остаются выше на 2,9%.

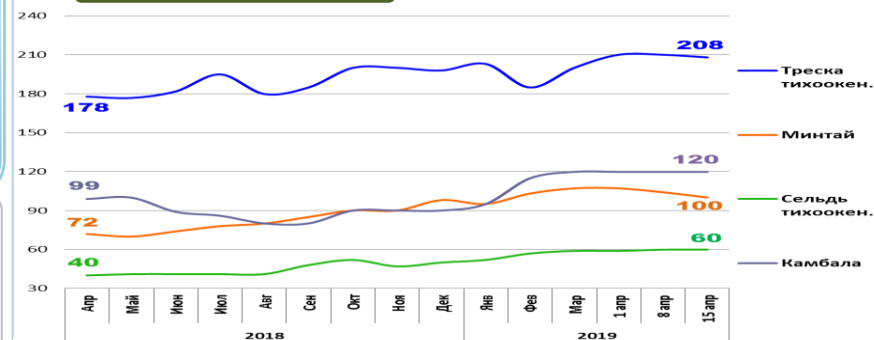
### Розничные цены на мороженую рыбу



	РФ	ЦФО	СЗФО	ДФО
Руб./кг	158,20	178,16	156,71	131,99
За неделю	+ 0,2%	+ 0,3%	- 0,1%	+ 0,3%
С начала года	+ 2,9%	+ 6,3%	+ 0,6%	+ 0,5%

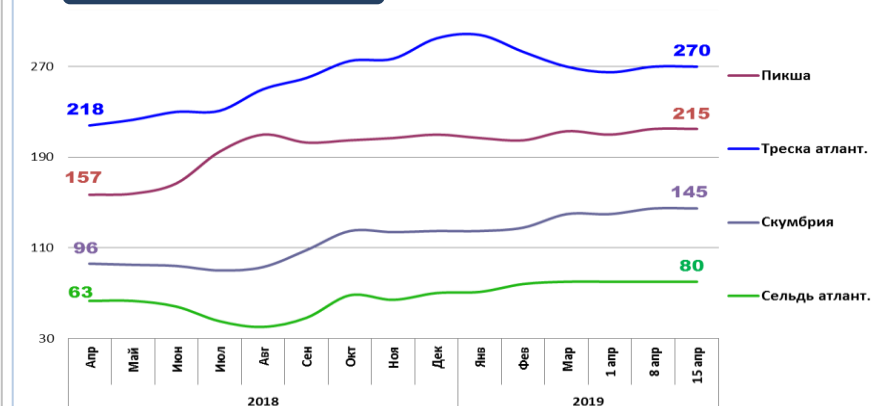
### Оптовые цены на основные виды рыбы

#### Дальний Восток



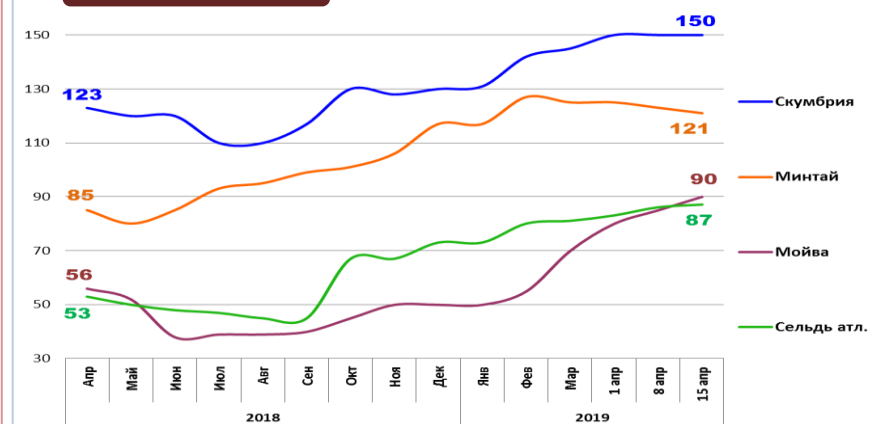
	Руб./кг	За неделю	С начала года
Треска тихоок.	208,00	- 1,0%	+ 5,1%
Минтай	100,00	- 3,8%	+ 2,0%
Сельдь тихоок.	60,00	0,0%	+ 20,0%
Камбала	120,00	0,0%	+ 33,3%

#### Северо-Запад



	Руб./кг	За неделю	С начала года
Пикша	215,00	0,0%	+ 2,4%
Треска атлант.	270,00	0,0%	- 8,5%
Скумбрия	145,00	0,0%	+ 12,0%
Сельдь атлант.	80,00	0,0%	+ 14,3%

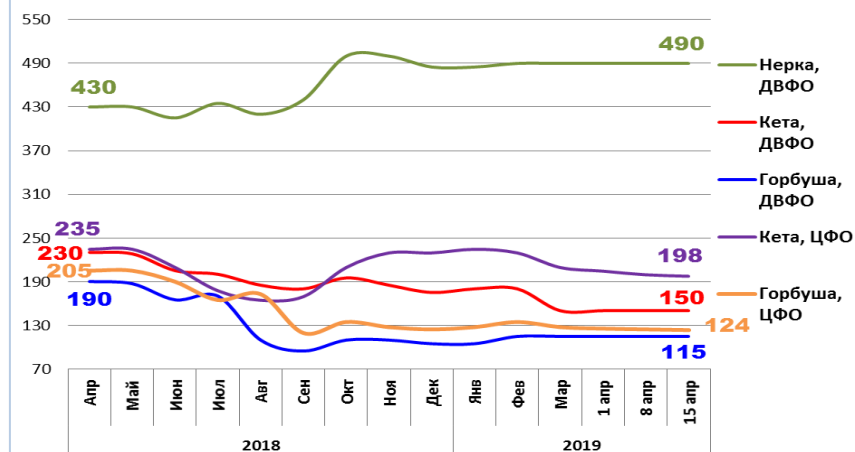
#### Центр



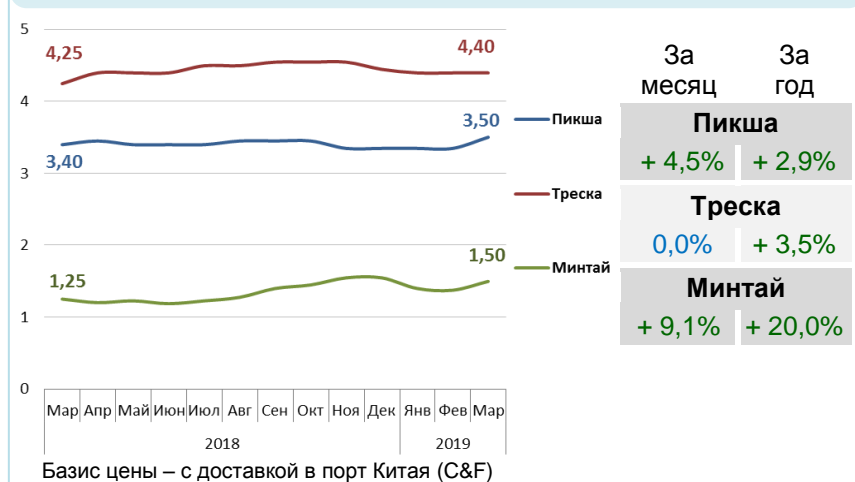
	Руб./кг	За неделю	С начала года
Скумбрия	150,00	0,0%	+ 15,4%
Минтай	121,00	- 1,6%	+ 3,4%
Мойва	90,00	+ 5,9%	+ 80,0%
Сельдь атлант.	87,00	+ 1,2%	+ 19,2%

Базис оптовых цен – франко-склад (EXW)

### Оптовые цены на отдельные виды лососевых

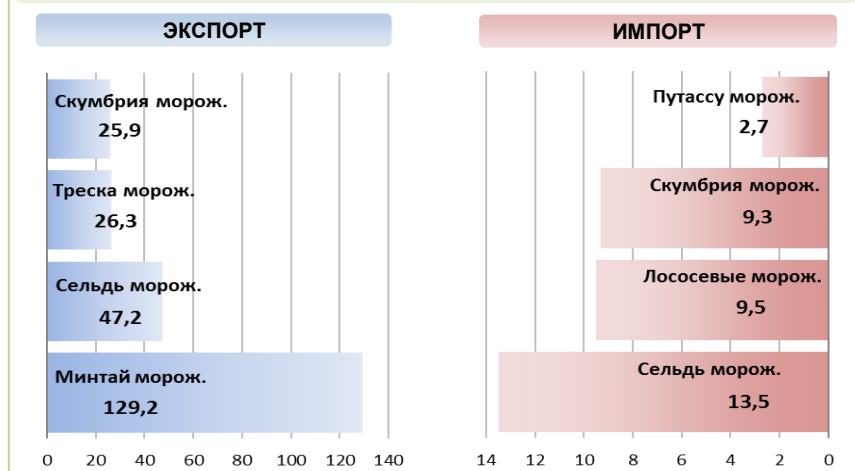


### Цены реализации российской рыбы на внешнем рынке, долл. США за кг



	За месяц	За год
Пикша	+ 4,5%	+ 2,9%
Треска	0,0%	+ 3,5%
Минтай	+ 9,1%	+ 20,0%

### Основные товарные позиции внешней торговли рыбой в 2019 г., тыс. тонн



За январь-февраль 2019 г. объем экспорта рыбы и морепродуктов (группа 03 ТН ВЭД) по сравнению с аналогичным периодом 2018 г. уменьшился на 3,3%, а его стоимость возросла на 11,3%. Средние контрактные цены по основной позиции экспорта, мороженой рыбе, увеличились на 8,0%.

Объем импорта уменьшился на 19,8%, а его стоимость на 17,8%. Средние контрактные цены импорта на охлажденную рыбу снизились на 18,1%, но выросли на рыбу мороженую на 6,5% и на филе на 3,5%.

Источники информации. Розничные цены – Росстат. Оптовые цены внутреннего рынка – оценка на основе данных РК-Профи и территориальных подразделений Росрыболовства. Цены внешнего рынка - Undercurrent News. Улов – ФГБУ ЦСМС. Экспорт, импорт – ФТС России, Росстат.

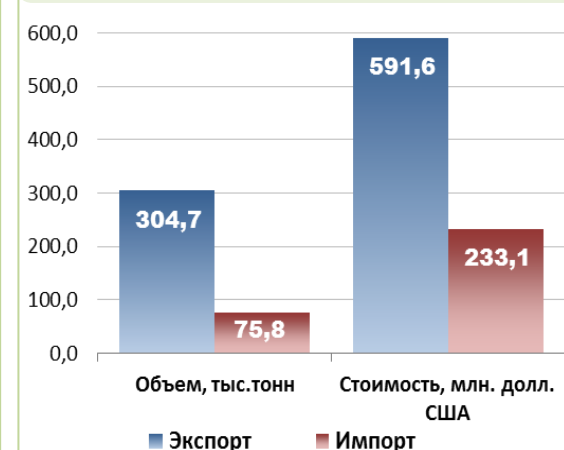
### Улов основных видов рыбы

в 2019 г., тыс. тонн	к 2018 г.	Освоение квоты
<b>ВСЕГО</b>	<b>- 2,6%</b>	<b>28,1%</b>
<b>Минтай</b>	<b>+ 2,6%</b>	<b>51,7%</b>
<b>Треска</b>	<b>+ 7,2%</b>	<b>32,5%</b>
<b>Сельди</b>	<b>- 17,3%</b>	<b>21,6%</b>
<b>Камбалы</b>	<b>- 12,4%</b>	<b>27,8%</b>

### Отдельные ценовые индикаторы мирового рыбного рынка

Текущая цена	За месяц	За год
<b>Лосось атл. охл (Норвегия), кроны/кг</b>	<b>+ 26,0%</b>	<b>+ 3,9%</b>
<b>Сибас охл. (Испания), евро/кг</b>	<b>- 3,9%</b>	<b>- 9,3%</b>
<b>Тилапия жив. (Китай), юани/кг</b>	<b>- 2,2%</b>	<b>- 2,2%</b>
<b>Рыбная мука (Перу), долл. США/кг</b>	<b>- 1,3%</b>	<b>- 20,5%</b>

### Экспорт и импорт рыбы и морепродуктов за 2 мес. 2019 г.



© ФГУП «Национальные рыбные ресурсы»  
+7-495-771-38-01 nfr@nfr.ru