



Рыбные ряды

Обзор ситуации на рынке рыбы

16 апреля 2018 г.

За прошедшую неделю (со 9 по 15 апреля т.г.) в оптовом сегменте внутреннего рынка цены на мороженую рыбу сохраняли, за некоторым исключением, стабильность.

В Дальневосточном регионе цены не изменились. Снижение курса рубля создает предпосылки для роста цен на экспортноориентированные виды рыбы, но существенные товарные запасы сдерживают повышение цен.

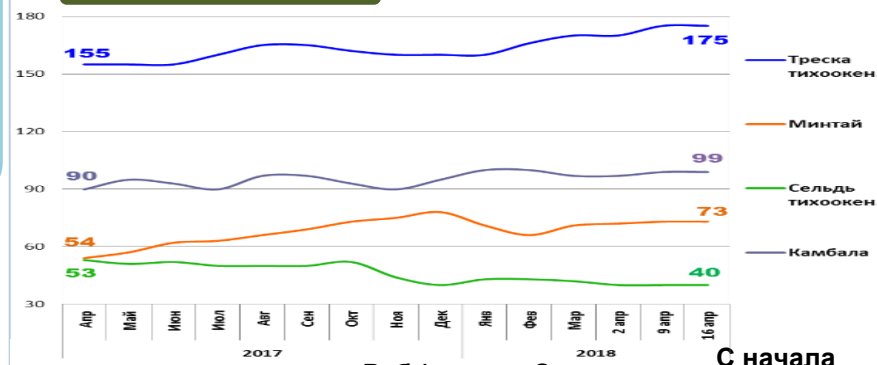
На Северо-западе страны укреплялись цены на треску в условиях благоприятной конъюнктуры и снижения курса рубля, при этом на другой популярный ассортимент рыбы - цены практически не изменились.

В центральных регионах снижались цены на мойву на фоне избыточного предложения. Цены на другие виды рыбы не изменились, что обусловлено снижением потребительского спроса и ожиданием продавцов удорожания рыбной продукции в результате дальнейшего девальвационного процесса российской валюты.

В розничном секторе цены снижались. В период с 3 по 9 апреля т.г. средний уровень потребительских цен на рыбу мороженую неразделанную уменьшился на 0,1%. По сравнению с началом года цены остаются выше на 1,0%.

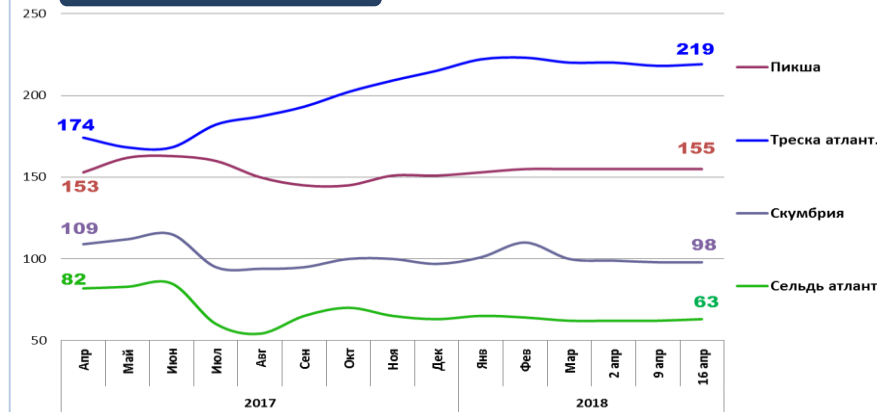
Оптовые цены на основные виды рыбы

Дальний Восток



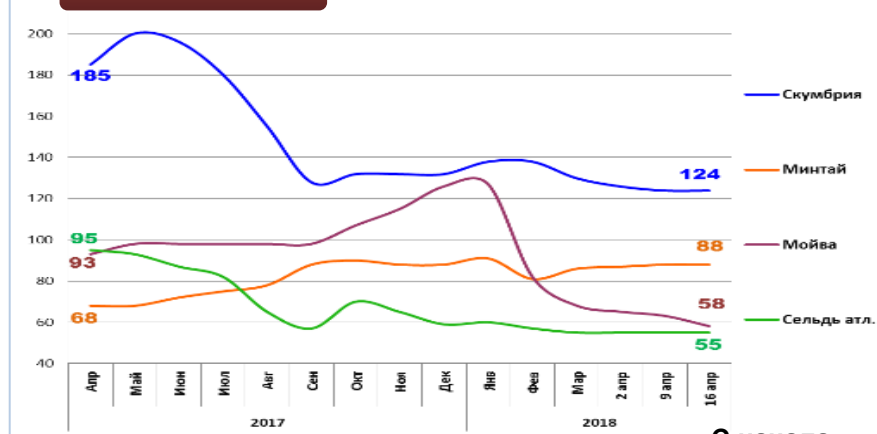
Вид рыбы	Цена (Руб./кг)	Изменение за неделю	Изменение с начала года
Треска тихоок.	175,00	0,0%	+9,4%
Минтай	73,00	0,0%	-6,4%
Сельдь тихоок.	40,00	0,0%	0,0%
Камбала	99,00	0,0%	+4,2%

Северо-Запад



Вид рыбы	Цена (Руб./кг)	Изменение за неделю	Изменение с начала года
Пикша	155,00	0,0%	+2,6%
Треска атлант.	219,00	+0,5%	+1,9%
Скумбрия	98,00	0,0%	+1,0%
Сельдь атлант.	63,00	+1,6%	0,0%

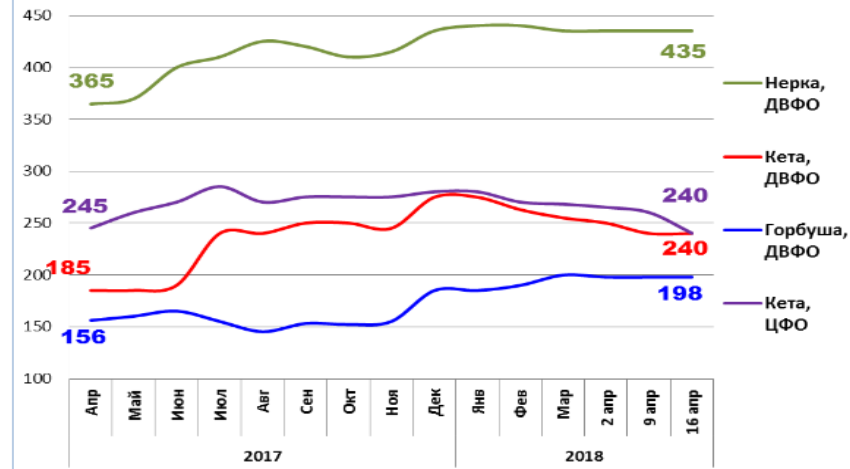
Центр



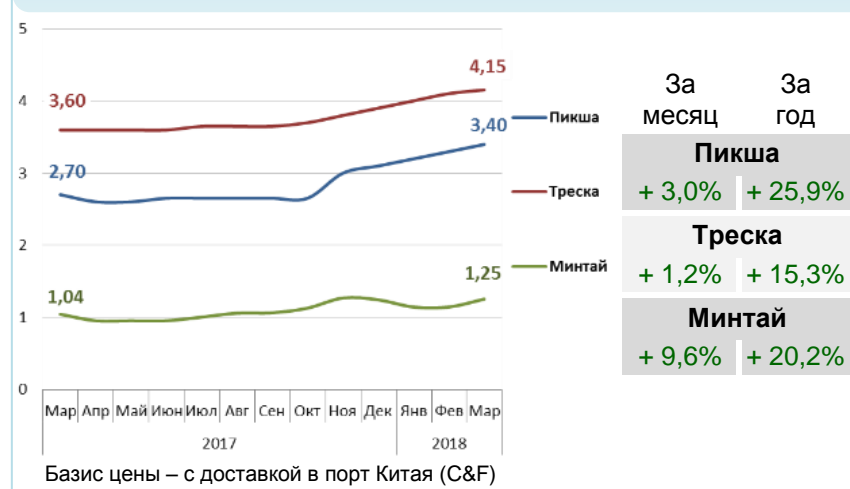
Вид рыбы	Цена (Руб./кг)	Изменение за неделю	Изменение с начала года
Скумбрия	124,00	0,0%	-6,1%
Минтай	88,00	0,0%	0,0%
Мойва	58,00	-7,9%	-54,0%
Сельдь атлант.	55,00	0,0%	-6,8%

Базис оптовых цен – франко-склад (EXW)

Оптовые цены на отдельные виды лососевых

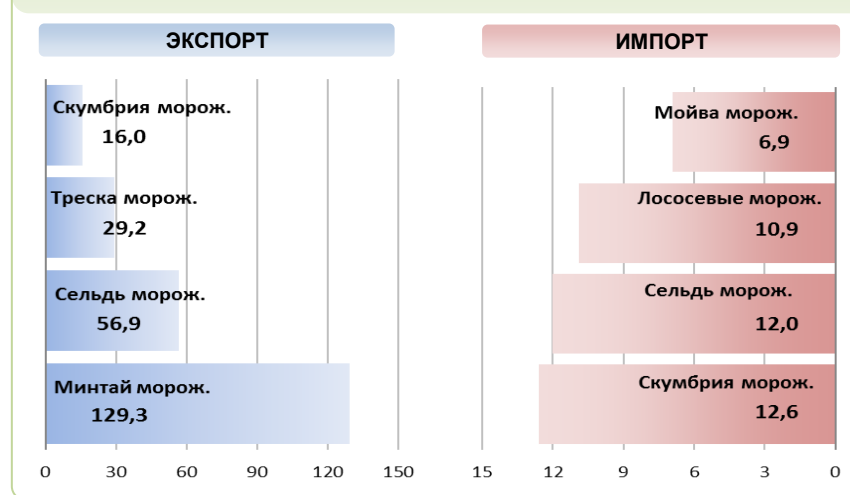


Цены реализации российской рыбы на внешнем рынке, долл. США за кг



Базис цены – с доставкой в порт Китая (C&F)

Основные товарные позиции внешней торговли рыбой в 2018 г., тыс. тонн



За январь-февраль 2018 г. объем экспорта рыбы и морепродуктов (группа 03 ТН ВЭД) уменьшился по сравнению с аналогичным периодом 2017 г. на 2,1%, а его стоимость возросла на 4,2%. Средние контрактные цены по основной позиции экспорта, мороженой рыбе, повысилась на 6,1%.

Объем импорта увеличился на 26,9%, а его стоимость возросла на 21,0%. Средние контрактные цены импорта на охлажденную рыбу и филе выросли на 4,7% и 17,3%, а на рыбу мороженую – снизились на 14,0%.

Источники информации. Розничные цены – Росстат. Оптовые цены внутреннего рынка – оценка на основе данных РК-Профи и территориальных подразделений Росрыболовства. Цены внешнего рынка - Undercurrent News. Улов – ФГБУ ЦСМС. Экспорт, импорт – ФТС России, Росстат.

© ФГУП «Национальные рыбные ресурсы» +7-495-771-38-01 nfr@nfr.ru

Улов основных видов рыбы

Вид рыбы	Улов в 2018 г., тыс. тонн	Изменение к 2017 г.	Освоение квоты
ВСЕГО	1 514,6	-0,6%	27,7%
Минтай	909,9	-3,3%	51,2%
Треска	147,1	+12,8%	32,3%
Сельди	83,4	-16,9%	23,5%
Камбалы	24,8	+17,0%	30,0%

Отдельные ценовые индикаторы мирового рыбного рынка

Вид рыбы	Текущая цена	Изменение за месяц	Изменение за год
Лосось атл. охл (Норвегия), кроны/кг	70,56	+19,9%	+14,4%
Сибас охл. (Испания), евро/кг	4,40	-2,2%	-8,3%
Тилапия жив. (Китай), юани/кг	9,00	+2,3%	+1,9%
Рыбная мука (Перу), долл. США/кг	1,61	+2,1%	+42,7%

Экспорт и импорт рыбы и морепродуктов за 2 мес. 2018 г.

