



Рыбные ряды

Обзор ситуации на рынке рыбы

9 апреля 2018 г.

За прошедшую неделю (со 2 по 8 апреля т.г.) в оптовом сегменте внутреннего рынка цены на мороженую рыбу демонстрировали разнонаправленную динамику.

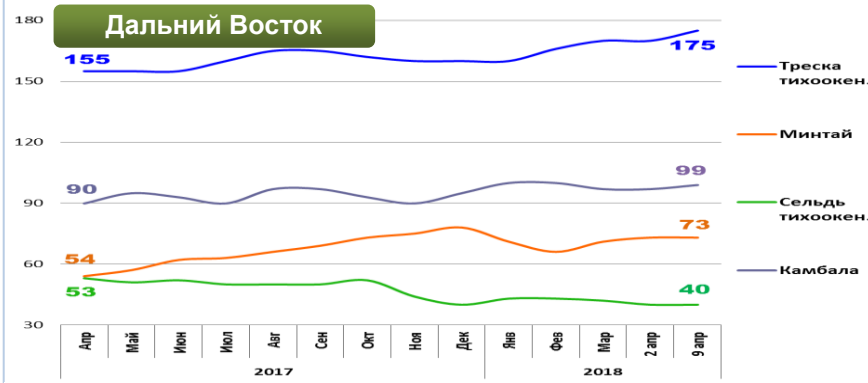
В Дальневосточном регионе наблюдается положительная динамика цен на треску, минтай и камбалу, обусловленная активным экспортным спросом в условиях благоприятной конъюнктуры внешнего рынка. Существенные товарные запасы других популярных видов рыбы способствует снижению их цен.

На Северо-западе страны популярные виды мороженой рыбы под влиянием хороших темпов промысла и уровня товарных запасов сохранили ранее сформированную тенденцию к удешевлению.

В центральных регионах снижались цены на мойву и скумбрию на фоне избыточного предложения. Минтай дорожал в условиях активного спроса со стороны поставщиков для госзакупок и роста цен в регионах промысла.

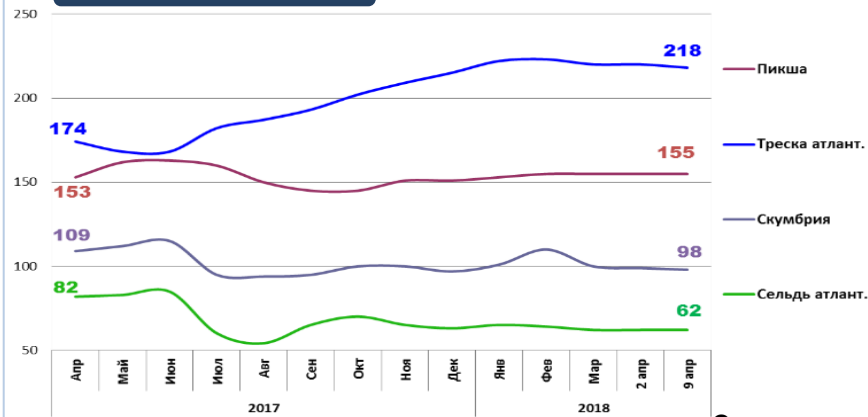
В розничном секторе цены снижались на фоне стагнации потребительского спроса и снижения цен по ряду позиций в оптовом секторе. В период с 27 марта по 2 апреля т.г. средний уровень потребительских цен на рыбу мороженую неразделанную уменьшился на 0,2%. По сравнению с началом года цены выше 1,2%.

Оптовые цены на основные виды рыбы



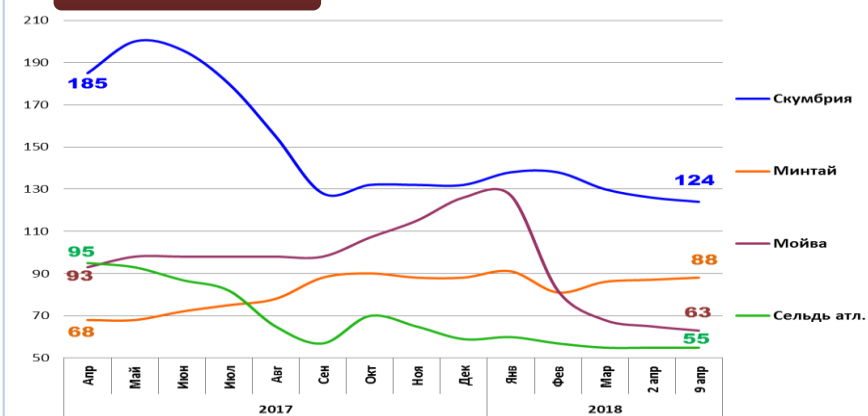
Вид рыбы	Цена, руб./кг	Изменение за неделю	Изменение с начала года
Треска тихоок.	175,00	+2,9%	+9,4%
Минтай	73,00	+1,4%	-6,4%
Сельдь тихоок.	40,00	0,0%	0,0%
Камбала	99,00	+2,1%	+4,2%

Северо-Запад



Вид рыбы	Цена, руб./кг	Изменение за неделю	Изменение с начала года
Пикша	155,00	0,0%	+2,6%
Треска атлант.	218,00	-0,9%	+1,4%
Скумбрия	98,00	-1,0%	+1,0%
Сельдь атлант.	62,00	0,0%	-1,6%

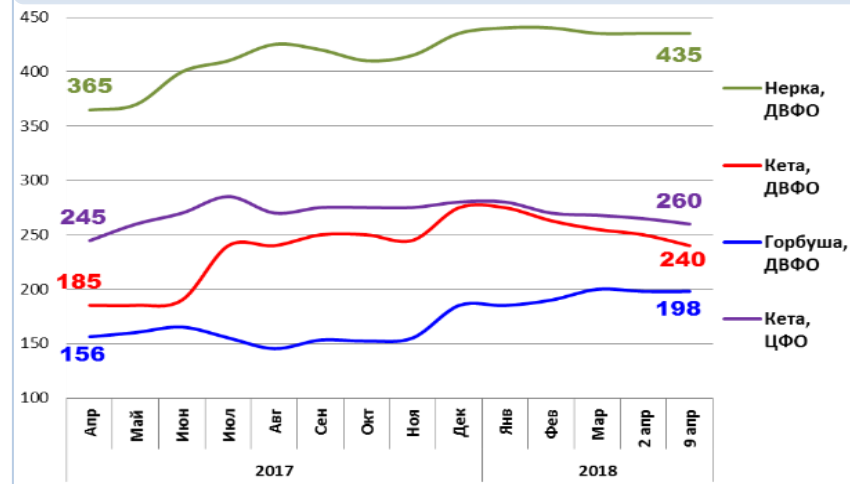
Центр



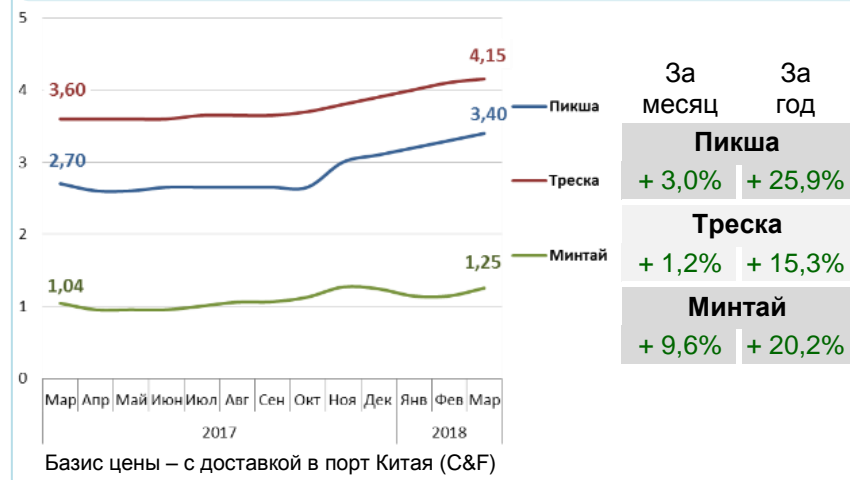
Вид рыбы	Цена, руб./кг	Изменение за неделю	Изменение с начала года
Скумбрия	124,00	-1,6%	-6,1%
Минтай	88,00	+1,1%	0,0%
Мойва	63,00	-3,1%	-50,0%
Сельдь атлант.	55,00	0,0%	-6,8%

Базис оптовых цен – франко-склад (EXW)

Оптовые цены на отдельные виды лососевых

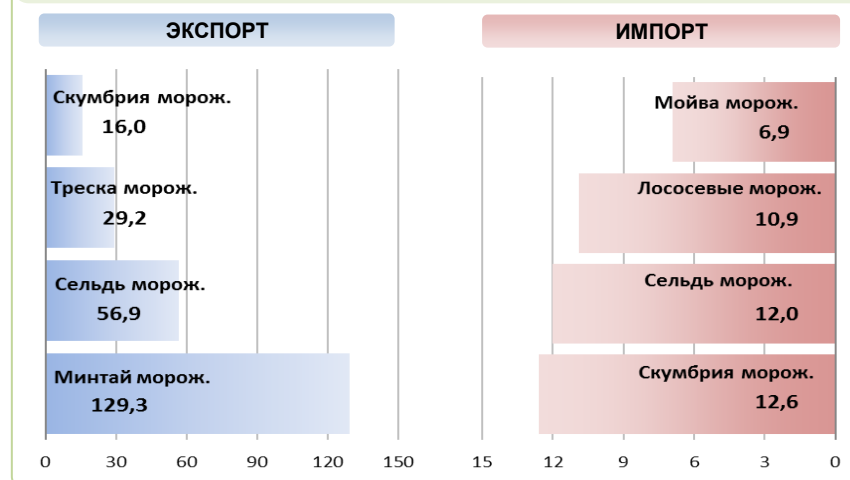


Цены реализации российской рыбы на внешнем рынке, долл. США за кг



Базис цены – с доставкой в порт Китая (C&F)

Основные товарные позиции внешней торговли рыбой в 2018 г., тыс. тонн



За январь-февраль 2018 г. объем экспорта рыбы и морепродуктов (группа 03 ТН ВЭД) уменьшился по сравнению с аналогичным периодом 2017 г. на 2,1%, а его стоимость возросла на 4,2%. Средние контрактные цены по основной позиции экспорта, мороженой рыбе, повысилась на 6,1%.

Объем импорта увеличился на 26,9%, а его стоимость возросла на 21,0%. Средние контрактные цены импорта на охлажденную рыбу и филе выросли на 4,7% и 17,3%, а на рыбу мороженую – снизились на 14,0%.

Источники информации. Розничные цены – Росстат. Оптовые цены внутреннего рынка – оценка на основе данных РК-Профи и территориальных подразделений Росрыболовства. Цены внешнего рынка - Undercurrent News. Улов – ФГБУ ЦСМС. Экспорт, импорт – ФТС России, Росстат.

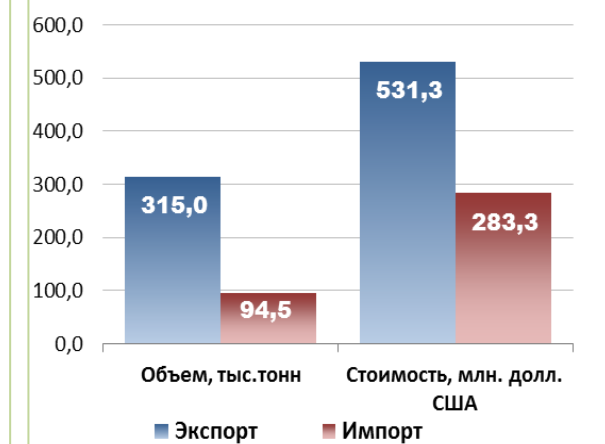
Улов основных видов рыбы

В 2018 г., тыс. тонн	к 2017 г.	Освоение квоты
ВСЕГО	-1,2%	25,5%
Минтай	-5,4%	47,1%
Треска	+17,0%	30,3%
Сельди	-6,3%	21,3%
Камбалы	+23,3%	27,8%

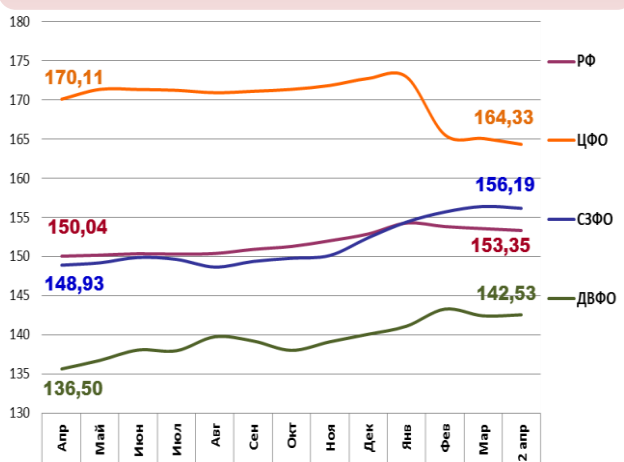
Отдельные ценовые индикаторы мирового рыбного рынка

Текущая цена	За месяц	За год
Лосось атл. охл (Норвегия), кроны/кг	+19,9%	+14,4%
Сибас охл. (Испания), евро/кг	-2,2%	-8,3%
Тилапия жив. (Китай), юани/кг	+2,3%	+1,9%
Рыбная мука (Перу), долл. США/кг	+2,1%	+42,7%

Экспорт и импорт рыбы и морепродуктов за 2 мес. 2018 г.



Розничные цены на мороженую рыбу



Регион	Цена, руб./кг	Изменение за неделю	Изменение с начала года
РФ	153,35	-0,2%	+1,2%
ЦФО	164,33	-0,4%	-4,9%
СЗФО	156,19	-0,2%	+2,5%
ДВФО	142,53	+0,1%	+1,8%

© ФГУП «Национальные рыбные ресурсы» +7-495-771-38-01 nfr@nfr.ru