



Рыбные ряды

Обзор ситуации на рынке рыбы

5 марта 2018 г.

За прошедшую неделю (с 26 февраля по 4 марта т.г.) в оптовом сегменте внутреннего рынка цены на мороженую рыбу, демонстрировали, за некоторым исключением, отрицательную динамику.

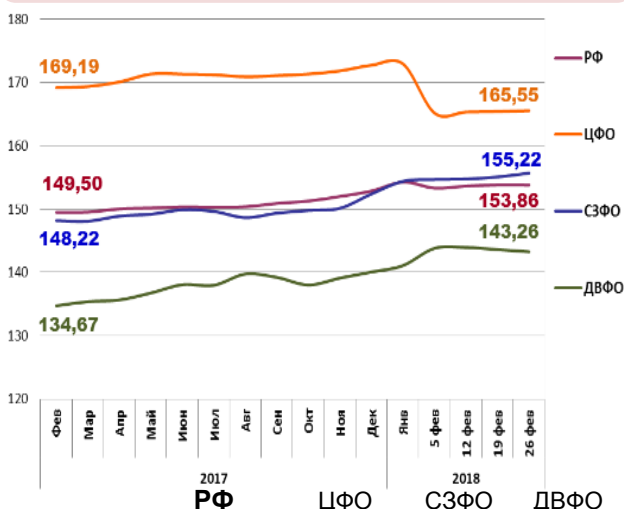
В Дальневосточном регионе наблюдалось удорожание минтай вследствие улучшения конъюнктуры внешнего рынка, при этом цены на другие популярные позиции ассортимента мороженой рыбы практически не изменились.

На Северо-западе отмечалось незначительное снижение цен на треску, обусловленное хорошими темпами промысла и укреплением курса рубля. Цены на другие виды рыбы остались неизменными.

В центральных регионах продолжилось снижение цен на мойву и сельдь. Увеличивается предложение данных видов рыбной продукции из регионов промысла, при этом спрос со стороны переработчиков и потребителей остается слабым. Уровень цен на другие популярные виды рыбы не изменился.

В розничном секторе цены на мороженую рыбу не изменились. За период с 20 по 26 февраля т.г. средний уровень потребительских цен на рыбу мороженую неразделанную остался на значениях прошлой недели. Рост цен с начала года составил 1,1%.

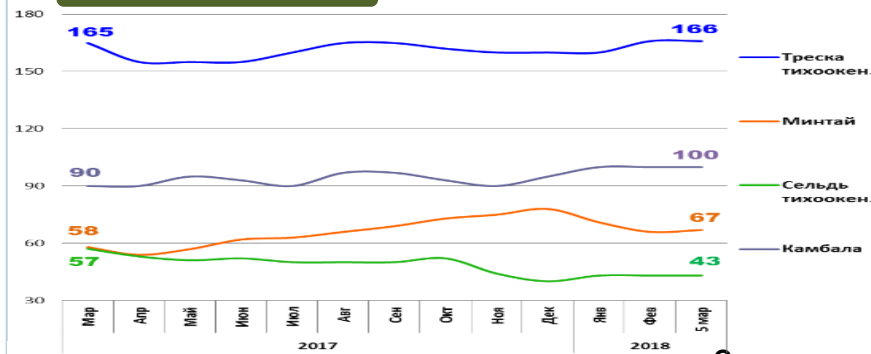
Розничные цены на мороженую рыбу



Руб./кг	РФ	ЦФО	СЗФО	ДВФО
Руб./кг	153,86	165,55	155,22	143,26
За неделю	0,0%	+ 0,1%	+ 0,4%	- 0,2%
С начала года	+ 1,1%	- 4,2%	+ 2,2%	+ 2,3%

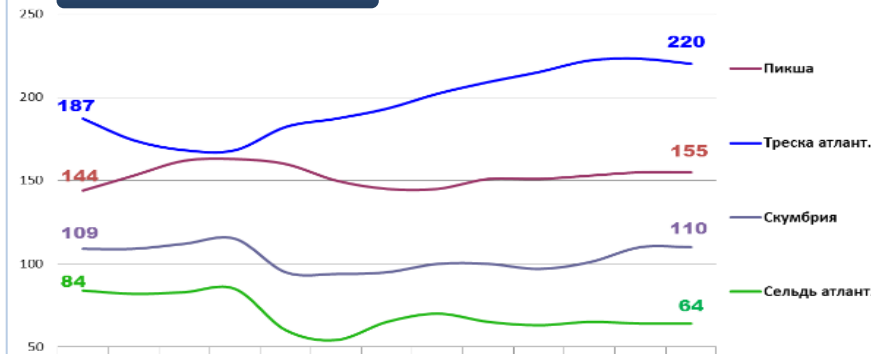
Оптовые цены на основные виды рыбы

Дальний Восток



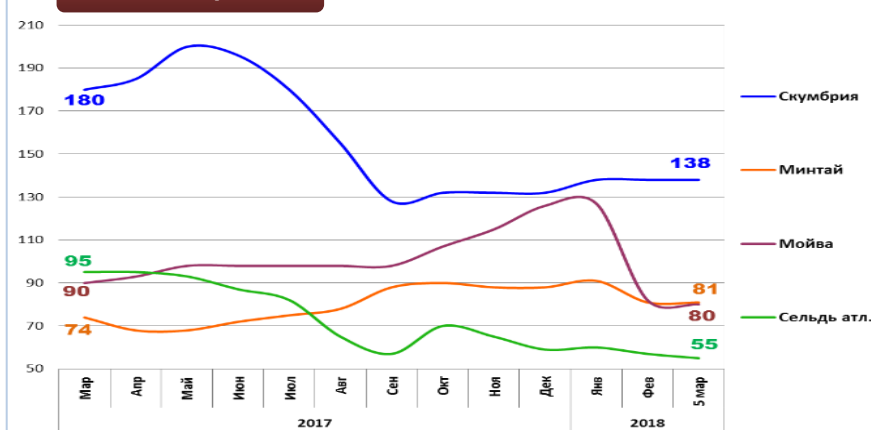
Вид рыбы	Цена (Руб./кг)	Изменение за неделю	Изменение с начала года
Треска тихоок.	166,00	0,0%	+ 3,8%
Минтай	67,00	+ 1,5%	- 14,1%
Сельдь тихоок.	43,00	0,0%	+ 7,5%
Камбала	100,00	0,0%	+ 5,3%

Северо-Запад



Вид рыбы	Цена (Руб./кг)	Изменение за неделю	Изменение с начала года
Пикша	155,00	0,0%	+ 2,6%
Треска атлант.	220,00	- 1,3%	+ 2,3%
Скумбрия	110,00	0,0%	+ 13,4%
Сельдь атлант.	64,00	0,0%	+ 1,6%

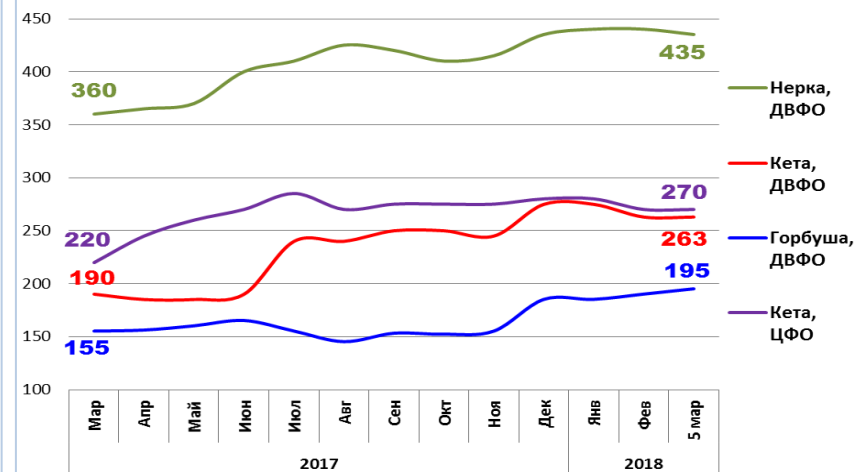
Центр



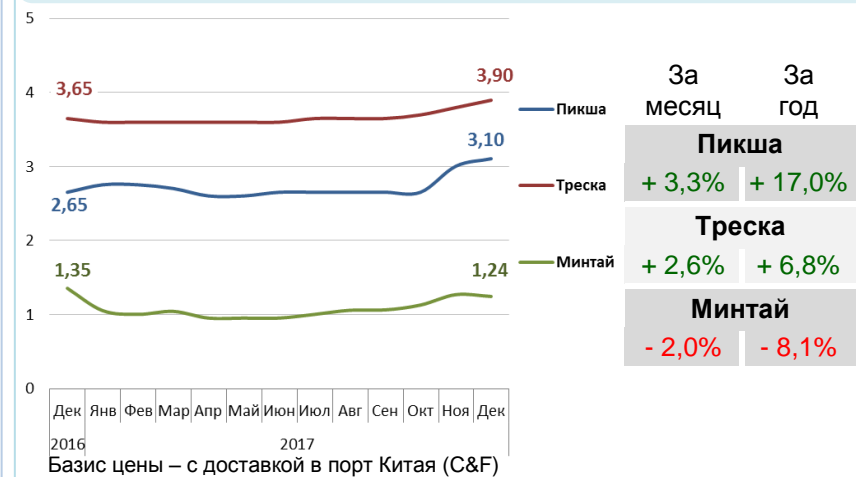
Вид рыбы	Цена (Руб./кг)	Изменение за неделю	Изменение с начала года
Скумбрия	138,00	0,0%	+ 4,5%
Минтай	81,00	0,0%	- 8,0%
Мойва	80,00	- 2,4%	- 36,5%
Сельдь атлант.	55,00	- 3,5%	- 6,8%

Базис оптовых цен – франко-склад (EXW)

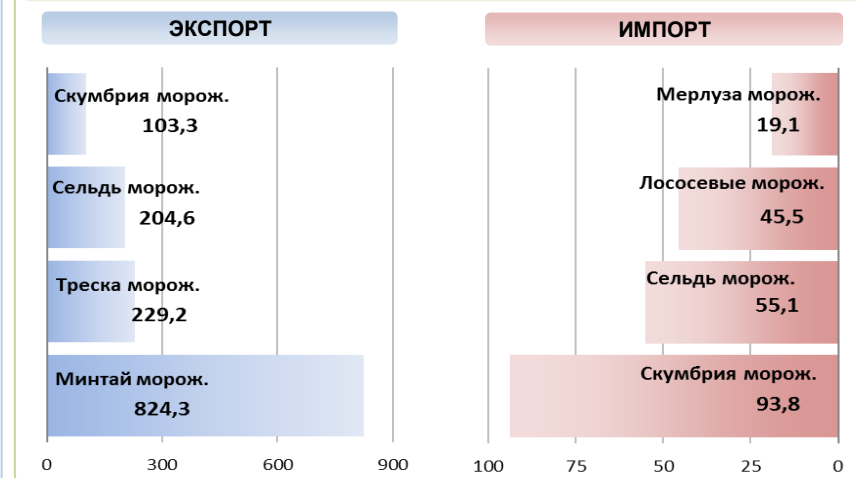
Оптовые цены на отдельные виды лососевых



Цены реализации российской рыбы на внешнем рынке, долл. США за кг



Основные товарные позиции внешней торговли рыбой в 2017 г., тыс. тонн



За январь-декабрь 2017 г. объем экспорта рыбы и морепродуктов (группа 03 ТН ВЭД) увеличился по сравнению с аналогичным периодом 2016 г. на 14,6%, а его стоимость возросла на 19,3%. Средние контрактные цены по основной позиции экспорта, мороженой рыбе, снизились на 5,1%.

Объем импорта увеличился на 17,6%, а его стоимость возросла на 16,4%. Средние контрактные цены импорта на охлажденную рыбу выросли на 6,0%, а на рыбу мороженую и филе – снизились на 5,7% и на 6,7%.

Источники информации. Розничные цены – Росстат. Оптовые цены внутреннего рынка – оценка на основе данных РК-Профи и территориальных подразделений Росрыболовства. Цены внешнего рынка - Undercurrent News. Улов – ФГБУ ЦСМС. Экспорт, импорт – ФТС России, Росстат.

© ФГУП «Национальные рыбные ресурсы»
+7-495-771-38-01 nfr@nfr.ru

Улов основных видов рыбы

В 2018 г., тыс. тонн	к 2017 г.	Освоение квоты
774,6	+ 1,9%	14,2%
443,1	- 2,0%	24,9%
73,1	+ 31,2%	16,1%
67,5	- 2,1%	19,0%
16,7	+ 173,8%	20,0%

Отдельные ценовые индикаторы мирового рыбного рынка

Текущая цена	За месяц	За год
47,17	- 10,4%	- 27,1%
5,95	- 0,8%	- 8,0%
8,60	+ 1,5%	+ 1,2%
1,38	- 1,6%	+ 6,5%

Экспорт и импорт рыбы и морепродуктов за 12 мес. 2017 г.

