



Рыбные ряды

Обзор ситуации на рынке рыбы

5 февраля 2018 г.

За прошедшую неделю (с 29 января по 4 февраля т.г.) в оптовом сегменте внутреннего рынка динамика цен на мороженую рыбу сохранялась в рамках ранее сформированных тенденций.

В Дальневосточном регионе укреплялись цены на треску и сельдь на фоне конкуренции между экспортным и внутренним спросом. Цена на минтай продолжала снижаться из-за сокращения закупок китайскими покупателями в преддверии восточного Нового года.

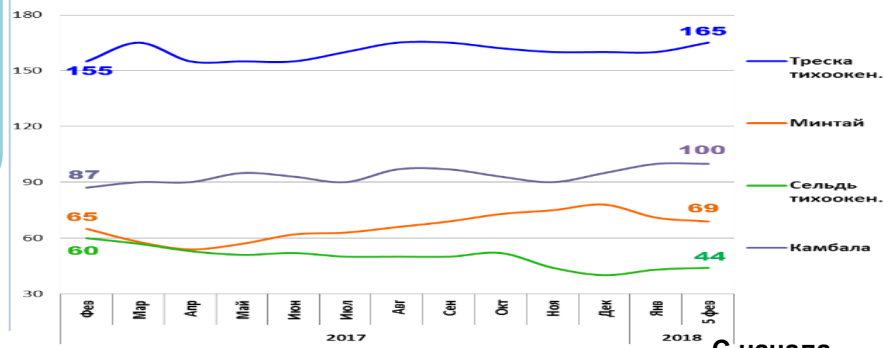
На северо-западе страны происходило удорожание скумбрии вследствие активизации внутреннего спроса в условиях сокращения складских запасов. Цены на другие виды рыбы практически не изменились.

В центральных регионах наблюдалась удешевление минтая и мойвы под влиянием ожидаемого поступления партий данной продукции по сниженным ценам из регионов промысла. Стоимость других популярных видов рыбы почти не изменилась.

В розничном секторе цена на мороженую рыбу повысилась. За период с 23 по 29 января т.г. средний уровень потребительских цен на рыбу мороженую неразделанную стал выше на 0,3%. Рост цен с начала года составил 0,4%.

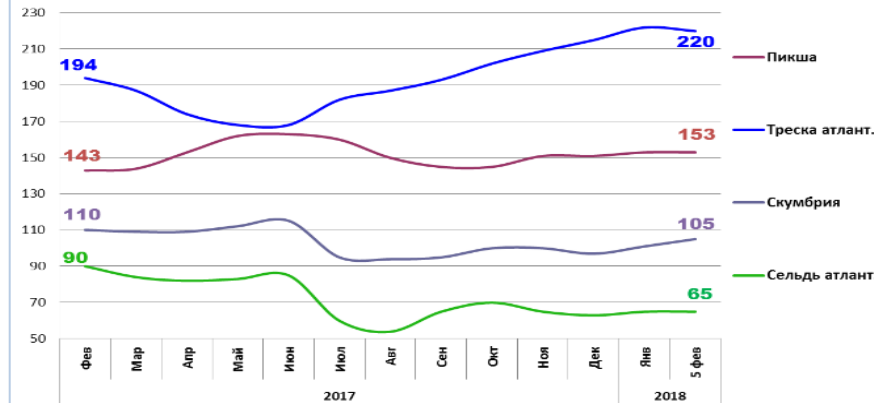
Оптовые цены на основные виды рыбы

Дальний Восток



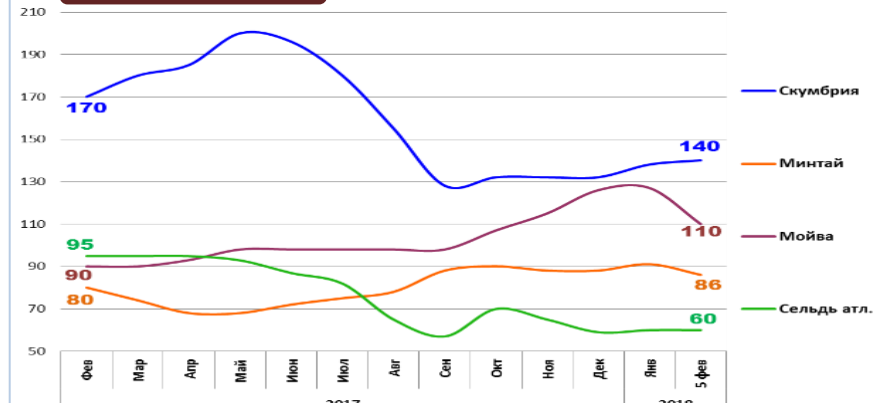
Вид рыбы	Руб./кг	За неделю	С начала года
Треска тихоок.	165,00	+ 3,1%	+ 3,1%
Минтай	69,00	- 2,8%	- 11,5%
Сельдь тихоок.	44,00	+ 2,3%	+ 10,0%
Камбала	100,00	0,0%	+ 5,3%

Северо-Запад



Вид рыбы	Руб./кг	За неделю	С начала года
Пикша	153,00	0,0%	+ 1,3%
Треска атлант.	220,00	- 0,9%	+ 2,3%
Скумбрия	105,00	+ 4,0%	+ 8,2%
Сельдь атлант.	65,00	0,0%	+ 3,2%

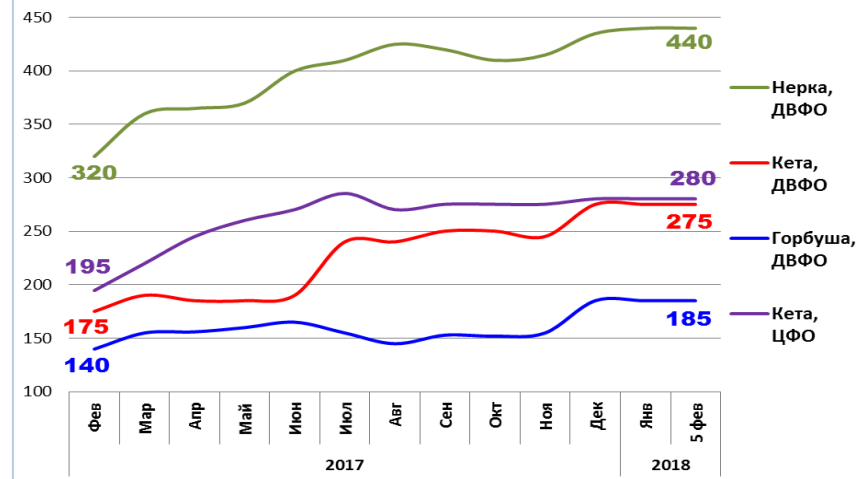
Центр



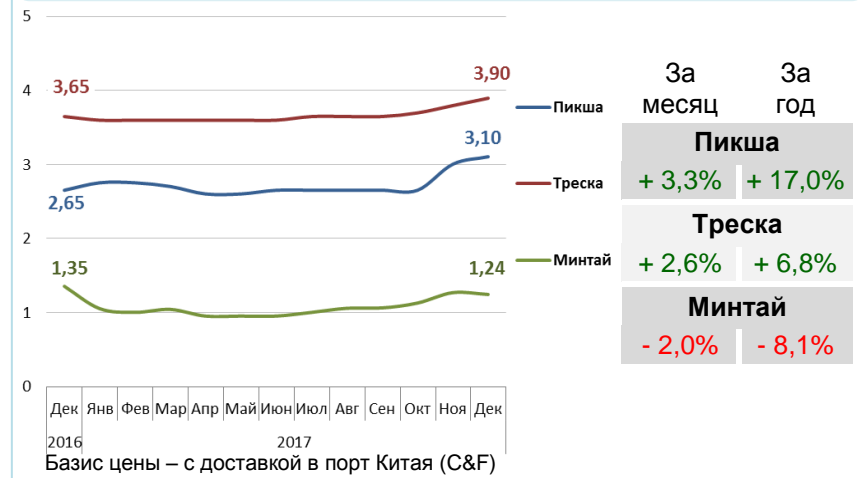
Вид рыбы	Руб./кг	За неделю	С начала года
Скумбрия	140,00	+ 1,4%	+ 6,1%
Минтай	86,00	- 5,5%	- 2,3%
Мойва	110,00	- 13,4%	- 12,7%
Сельдь атлант.	60,00	0,0%	+ 1,7%

Базис оптовых цен – франко-склад (EXW)

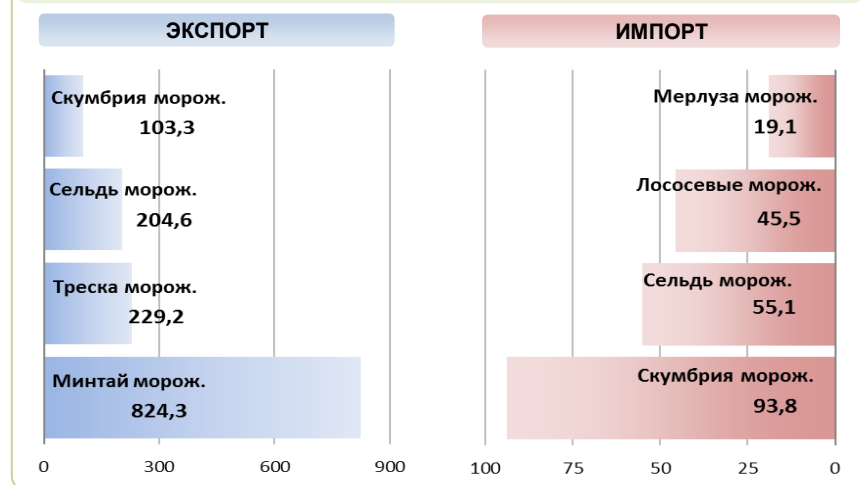
Оптовые цены на отдельные виды лососевых



Цены реализации российской рыбы на внешнем рынке, долл. США за кг



Основные товарные позиции внешней торговли рыбой в 2017 г., тыс. тонн



За январь-декабрь 2017 г. объем экспорта рыбы и морепродуктов (группа 03 ТН ВЭД) увеличился по сравнению с аналогичным периодом 2016 г. на 14,6%, а его стоимость возросла на 19,3%. Средние контрактные цены по основной позиции экспорта, мороженой рыбе, снизились на 5,1%.

Объем импорта увеличился на 17,6%, а его стоимость возросла на 16,4%. Средние контрактные цены импорта на охлажденную рыбу выросли на 6,0%, а на рыбу мороженую и филе – снизились на 5,7% и на 6,7%.

Источники информации. Розничные цены – Росстат. Оптовые цены внутреннего рынка – оценка на основе данных РК-Профи и территориальных подразделений Росрыболовства. Цены внешнего рынка - Undercurrent News. Улов – ФГБУ ЦСМС. Экспорт, импорт – ФТС России, Росстат.

© ФГУП «Национальные рыбные ресурсы»
+7-495-771-38-01 nfr@nfr.ru

Улов основных видов рыбы

Вид рыбы	В 2018 г., тыс. тонн	к 2017 г.	Освоение квоты
ВСЕГО	346,5	+ 4,9%	6,6%
Минтай	197,7	+ 8,8%	11,1%
Треска	29,4	+ 40,4%	6,4%
Сельди	42,8	- 21,7%	12,1%
Камбалы	9,0	+ 180,6%	10,8%

Отдельные ценовые индикаторы мирового рыбного рынка

Вид рыбы	Текущая цена	За месяц	За год
Лосось атл. охл (Норвегия), кроны/кг	47,17	- 10,4%	- 27,1%
Сибас охл. (Испания), евро/кг	5,95	- 0,8%	- 8,0%
Тилапия жив. (Китай), юани/кг	8,60	+ 1,5%	+ 1,2%
Рыбная мука (Перу), долл. США/кг	1,38	- 1,6%	+ 6,5%

Экспорт и импорт рыбы и морепродуктов за 12 мес. 2017 г.

